

Показатели эффективности деятельности Губернатора Приморского края

Указ Президента РФ от 04.02.2021 № 68

Инфографика по муниципалитетам
за январь-май 2022 года

Доверие к власти, %	30%
Численность населения, тыс. чел.	5%
Ожидаемая продолжительность жизни, лет	5%
Уровень бедности, %	5%
Уровень образования, %	5%
Количество семей, улучшивших жилищные условия, тыс. семей	5%
Реальный среднедушевой доход, %	5%
Индекс роста физического объёма инвестиций, %	5%
Индекс «Цифровой зрелости», %	5%
Число занятых в МСП, тыс. чел.	3%
Доля граждан, занимающихся физкультурой и спортом, %	3%
Эффективность выявления талантов, %	3%
Объём жилищного строительства, тыс. м ²	3%
Доля дорожной сети городских агломераций, соответствующей нормативам, %	3%
Качество городской среды, балл	3%
Качество окружающей среды, %	3%
Темп роста реальной заработной платы, %	3%
Число посещений культурных мероприятий, млн. чел.	2%
Доля граждан, занимающихся волонтерской деятельностью, %	2%
Индекс вовлеченности в систему воспитания, %	2%

Рейтинг муниципалитетов


по достижению Указа № 68 за май 2022 года


Место	Муниципалитет	Достигнуто/ не достигнуто	Балл
1	Арсеньев	12/7	96,9
2	Пограничный округ	12/8	96,2
3	Тернейский округ	12/7	94,5
4	Партизанский район	11/8	94,4
5	Шкотовский район	12/7	94,0
6	Большой Камень	12/8	93,7
7	Фокино	10/9	93,4
8	Кавалеровский район	11/8	92,7
9	Анучинский округ	12/7	92,7
10	Кировский район	10/9	92,6
11	Чугуевский округ	11/8	92,5
12	Артем	12/7	92,3
13	Дальнереченский район	10/9	91,9
14	Лазовский округ	10/9	91,4
15	Ханкайский округ	9/10	90,8
16	Пожарский район	12/7	90,5
17	Надеждинский район	13/6	89,3
18	Красноармейский район	11/8	88,2
19	Черниговский район	10/9	87,6
20	Дальнереченск	8/11	87,0
21	Дальнегорск	11/9	86,8
22	Михайловский район	9/10	86,7
23	Находка	10/10	86,7
24	Яковлевский район	10/9	86,0
25	Октябрьский район	9/10	85,3
26	Спасский район	9/10	83,1
27	Партизанск	7/12	82,0
28	Уссурийск	10/9	81,2
29	Лесозаводск	9/10	78,9
30	Владивосток	9/10	76,6
31	Ольгинский район	7/12	76,2
32	Хасанский район	9/10	75,6
33	Хорольский округ	7/12	75,4
34	Спасск-Дальний	8/11	74,6


Уровень достижения рассчитывается как 30% показателя «Уровень доверия к власти» и 70% социально-экономические показатели.

	Доверие к Президенту Российской Федерации	5
	Доверие к Губернатору	7
	Общественная оценка национальных целей	9
	Доверие к главе муниципального образования	11
	Численность населения	13
	Общий прирост населения	15
	Естественный прирост населения	17
	Миграционный прирост населения	19
	Число сохраненных жизней	21
	Уровень регистрируемой безработицы	23
	Количество семей, улучшивших жилищные условия	25
	Темп роста реального дохода	26
	Объем инвестиций в основной капитал	27
	Количество самозанятых	29
	Доля граждан, занимающаяся физкультурой и спортом	31
	Победители и призеры конкурсных мероприятий (олимпиад)	33
	Объем жилищного строительства	34
	Качество окружающей среды	36
	Темп роста реальной заработной платы	37
	Номинальная начисленная заработной платы	39
	Число посещений библиотек	41
	Число посещений КДУ	43
	Количество граждан, вовлеченных в волонтерскую деятельность	45
	Вовлеченность в систему воспитания	47

Индикация при уровне достижения показателей:

 < 80%

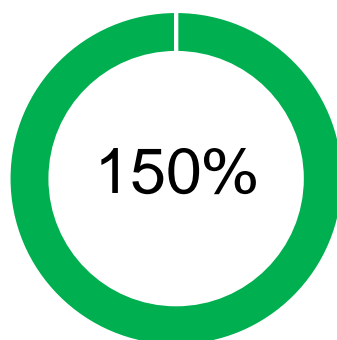
 80-99%

 ≥ 100 %

Доверие к Президенту РФ, %

Рассчитывается как разница между положительными и отрицательными ответами

Уровень достижения
по году



33

Без
отклонений

1

Некритические
отклонения

0

Критические
отклонения

Муниципалитет	План на 2022 год	Факт за I квартал
Приморский край	22,7	34,0
Дальнереченск	31	62,1
Дальнегорск	15	58,8
Фокино	21,9	57,5
Партизанск	20,7	41,9
Спасск-Дальний	26,4	40,3
Находка	25,2	40
Арсеньев	23,4	34,5
Большой Камень	19,4	32,7
Лесозаводск	6,6	22,4
Владивосток	14,8	21,9
Уссурийск	18,2	18,8
Артем	12,1	17,2

* ранжирование по фактическому значению

Доверие к Президенту РФ, %

Рассчитывается как разница между положительными и отрицательными ответами

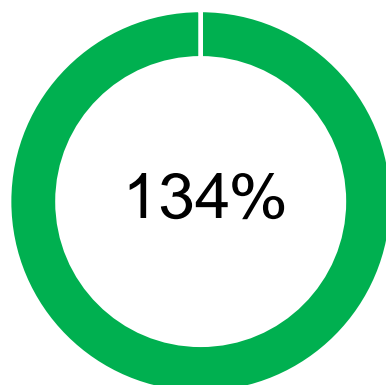
Муниципалитет	План на 2022 год	Факт за I квартал
Приморский край	22,7	34,0
Яковлевский район	21,4	73,1
Пожарский район	17,8	71,3
Лазовский округ	22,4	70,2
Спасский район	20,2	67,6
Анучинский округ	19,3	65,4
Кировский район	40,9	63,8
Дальнереченский район	29,2	61,2
Тернейский округ	11,3	61
Черниговский район	28,3	59,1
Чугуевский округ	29,4	58
Ханкайский округ	34	57,2
Красноармейский район	27	56,4
Партизанский район	28,4	49,1
Пограничный округ	26,2	46,3
Ольгинский район	13,3	43,2
Хорольский округ	33,3	42,7
Шкотовский район	28,2	41,2
Надеждинский район	19,1	32,7
Октябрьский район	23,8	32,5
Хасанский район	20	30,5
Михайловский район	30,2	28,9
Кавалеровский район	13,9	18,8

* ранжирование по фактическому значению

Доверие Губернатору, %

Рассчитывается как разница между положительными и отрицательными ответами

Уровень достижения
по году



18

Без
отклонений

5

Некритические
отклонения

11

Критические
отклонения

Муниципалитет	План на 2022 год	Факт за I квартал
Приморский край	21,9	29,3
Дальнегорск	15,4	49,7
Большой Камень	31,2	43,6
Партизанск	17,9	43,6
Арсеньев	28,1	38,2
Фокино	24,9	37,6
Дальнереченск	26	34,4
Находка	23,2	29,1
Лесозаводск	7,6	27,9
Владивосток	42	24,7
Артем	3,5	19,4
Спасск-Дальний	25,6	13,4
Уссурийск	20,9	6,8

* ранжирование по фактическому значению

Доверие Губернатору, %

Рассчитывается как разница между положительными и отрицательными ответами

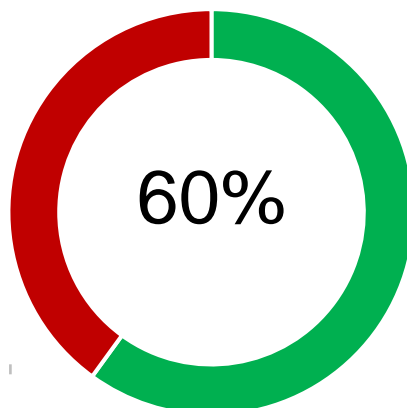
Муниципалитет	План на 2022 год	Факт за I квартал
Приморский край	21,9	29,3
Пожарский район	34,8	68,4
Красноармейский район	20,7	58,1
Анучинский округ	25,4	51,3
Партизанский район	22	51
Шкотовский район	33,3	51
Спасский район	18,6	50,5
Чугуевский округ	26,4	50,5
Яковлевский район	28,7	46,7
Лазовский округ	12	42,7
Дальнереченский район	15,6	39,5
Черниговский район	30	39,4
Пограничный округ	25,1	39,3
Октябрьский район	31,2	38,1
Ханкайский округ	33,1	36,8
Кировский район	34	33
Хорольский округ	31,4	30,3
Тернейский округ	6	27,6
Кавалеровский район	26,5	25,6
Хасанский район	25,5	22,7
Надеждинский район	12	20,5
Михайловский район	25,7	17,7
Ольгинский район	1,2	12,4

* ранжирование по фактическому значению

Общественная оценка нац. целей, %

Рассчитывается как разница между положительными и отрицательными ответами

Уровень достижения
по году



12

Без
отклонений

1

Некритические
отклонения

21

Критические
отклонения

Муниципалитет	План на 2022 год	Факт за I квартал
Приморский край	12,8	7,7
Артем	12,6	24,1
Большой Камень	8	15,2
Фокино	16,6	10
Арсеньев	10,8	1,5
Партизанск	5,8	1,1
Уссурийск	11,6	0,7
Владивосток	10	-2,6
Дальнегорск	8,1	-6,9
Дальнереченск	6,2	-7,5
Лесозаводск	6,6	-13,1
Находка	10,4	-16,6
Спасск-Дальний	9	-20,9

* ранжирование по фактическому значению

Общественная оценка нац. целей, %

Рассчитывается как разница между положительными и отрицательными ответами

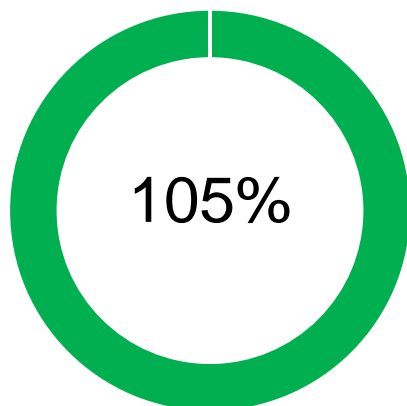
Муниципалитет	План на 2022 год	Факт за I квартал
Приморский край	12,82	7,7
Пожарский район	24,7	63,3
Красноармейский район	26,6	54,1
Чугуевский округ	22,7	42,8
Анучинский округ	20,9	34,5
Дальнереченский район	13	34
Ханкайский округ	29,6	30,5
Яковлевский район	4,6	27,9
Михайловский район	21,9	26,4
Октябрьский район	21,8	24,3
Лазовский округ	12,2	23,7
Тернейский округ	8,2	19,1
Шкотовский район	18,3	16,8
Кавалеровский район	5,2	13,3
Пограничный округ	9,2	13,1
Черниговский район	6	7,2
Партизанский район	16,7	6,9
Хорольский округ	22	4,5
Кировский район	5,6	2,6
Надеждинский район	7,2	0
Спасский район	10,9	-2,8
Хасанский район	6,4	-17,2
Ольгинский район	6,6	-19,8

* ранжирование по фактическому значению

Доверие к главе муниципального образования, %

Рассчитывается как доля положительных ответов

Уровень достижения
по году



25

Без
отклонений

7

Некритические
отклонения

2

Критические
отклонения

Муниципалитет	План на 2022 год	Факт за I квартал
Приморский край	-	-
Владивосток	41,1	51,8
Партизанск	48,6	59,3
Артем	58,5	70,8
Фокино	43,8	51,6
Большой Камень	44,5	51,3
Арсеньев	56,9	59
Лесозаводск	44,7	45
Дальнереченск	50,4	49
Дальнегорск	62,7	57,7
Уссурийск	51,2	46,7
Находка	46,2	39,3
Спасск-Дальний	59,4	35,7

* ранжирование по фактическому значению

Доверие к главе муниципального образования, %

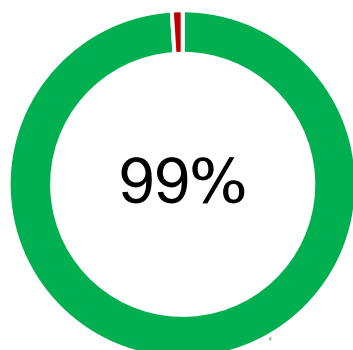
Рассчитывается как доля положительных ответов

Муниципалитет	План на 2022 год	Факт за I квартал
Приморский край	-	-
Пожарский район	50	82,4
Хасанский район	45	56,9
Черниговский район	47	56
Кировский район	40	46,6
Анучинский округ	59	66,7
Красноармейский район	71	80,2
Чугуевский округ	58	65,5
Михайловский район	55	62
Хорольский округ	59	66,3
Дальнереченский район	56	62,2
Ханкайский округ	68,5	74,4
Октябрьский район	65	68
Пограничный округ	62	62,3
Кавалеровский район	48	48,1
Яковлевский район	53	53
Спасский район	62	61,9
Лазовский округ	59	58,9
Тернейский округ	66	63,3
Ольгинский район	55	52,2
Надеждинский район	59	50
Шкотовский район	50	42,3
Партизанский район	60	33,9

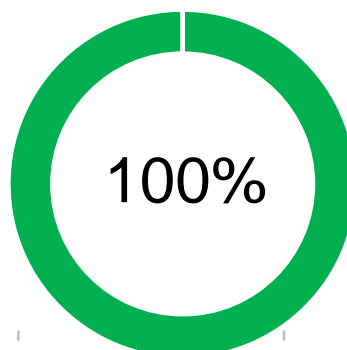
Численность населения, тыс. чел

На основании общего прироста населения

Уровень достижения
в I квартале



Уровень достижения
плана на 2022 год



2

Без
отклонений

34

Некритические
отклонения

0

Критические
отклонения

Муниципалитет	План на 2022 год	План на I квартал	Факт за I квартал
Приморский край	1 847,97	1 859,67	1 854,74
Артем	112,47	113,76	113,37
Владивосток	618,62	628,55	626,37
Уссурийск	195,17	198,24	196,95
Большой Камень	39,23	39,42	39,07
Фокино	30,63	31,10	30,78
Арсеньев	50,90	51,65	50,97
Лесозаводск	41,13	41,66	41,08
Дальнегорск	40,77	40,93	40,35
Спасск-Дальний	38,69	39,20	38,58
Дальнереченск	26,95	27,24	26,71
Партизанск	42,99	43,60	42,62
Находка	141,16	143,35	140,03

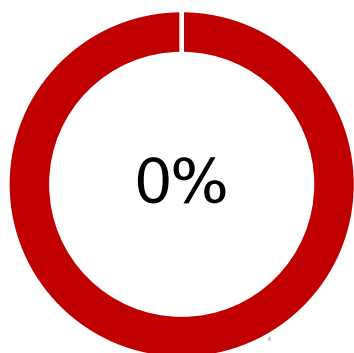
Численность населения, тыс. чел

На основании общего прироста населения

Муниципалитет	План на 2022 год	План на I квартал	Факт за I квартал
Приморский край	1 847,97	1 859,67	1 854,74
Надеждинский район	38,47	39,03	39,70
Партизанский район	29,01	29,42	29,45
Пограничный округ	21,78	22,07	21,82
Шкотовский район	23,23	23,58	23,30
Октябрьский район	26,26	26,61	26,24
Спасский район	26,53	26,93	26,55
Черниговский район	31,43	31,89	31,36
Ольгинский район	8,73	8,83	8,66
Хасанский район	29,84	30,27	29,68
Красноармейский район	15,42	15,57	15,26
Тернейский округ	10,17	10,32	10,11
Анучинский округ	12,38	12,49	12,23
Чугуевский округ	21,25	21,56	21,10
Ханкайский округ	20,51	20,94	20,46
Кавалеровский район	22,69	22,96	22,43
Лазовский округ	12,58	12,72	12,42
Хорольский округ	25,57	25,95	25,32
Пожарский район	26,53	26,90	26,20
Дальнереченский район	8,73	8,77	8,54
Яковлевский район	13,21	13,41	13,04
Михайловский район	27,30	27,70	26,90
Кировский район	17,46	17,70	17,07

Общий прирост населения, человек

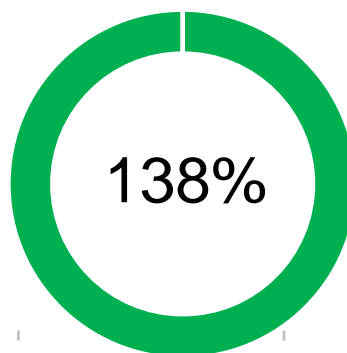
Уровень достижения
в I квартале



8

Без
отклонений

Уровень достижения
плана на 2022 год



3

Некритические
отклонения

23

Критические
отклонения

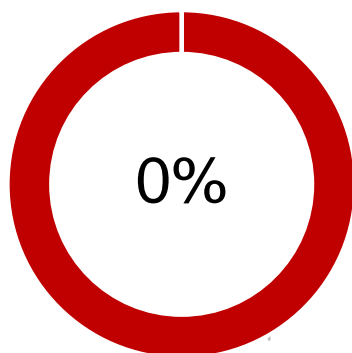
Муниципалитет	План на 2022 год	План на I квартал	Факт за I квартал
Приморский край	-13 330	-3 333	-8 267
Уссурийск	-1 815	-454	-251
Дальнегорск	-566	-142	-187
Партизанск	-596	-149	-257
Находка	-1 988	-497	-881
Лесозаводск	-385	-96	-219
Дальнереченск	-276	-69	-160
Спасск-Дальний	-371	-93	-227
Арсеньев	-297	-74	-210
Артем	-437	-109	-368
Фокино	-124	-31	-105
Большой Камень	-347	-87	-391
Владивосток	-2 117	-529	-2 628

Общий прирост населения, человек

Муниципалитет	План на 2022 год	План на I квартал	Факт за I квартал
Приморский край	-13 330	-3 333	-8 267
Надеждинский район	-397	-99	-52
Пограничный округ	-238	-60	-48
Кировский район	-439	-110	-108
Кавалеровский район	-356	-89	-102
Дальнереченский район	-168	-42	-57
Чугуевский округ	-234	-59	-88
Анучинский округ	-155	-39	-61
Ханкайский округ	-282	-71	-113
Михайловский район	-411	-103	-181
Спасский район	-277	-69	-126
Шкотовский район	-189	-47	-88
Красноармейский район	-169	-42	-89
Лазовский округ	-128	-32	-75
Хорольский округ	-249	-62	-146
Тернейский округ	-76	-19	-49
Хасанский район	-276	-69	-183
Ольгинский район	-89	-22	-60
Яковлевский район	-182	-46	-143
Пожарский район	-241	-60	-194
Черниговский район	-205	-51	-182
Партизанский район	-57	-14	-63
Октябрьский район	-103	-26	-175

Естественный прирост населения, человек

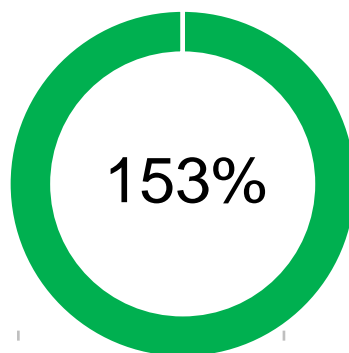
Уровень достижения
в I квартале



8

Без
отклонений

Уровень достижения
плана на 2022 год



3

Некритические
отклонения

23

Критические
отклонения

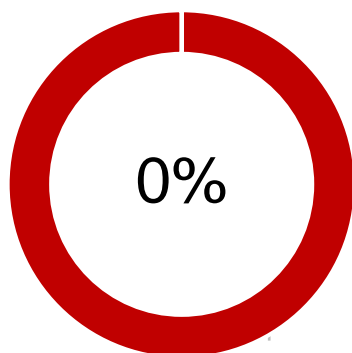
Муниципалитет	План на 2022 год	План на I квартал	Факт за I квартал
Приморский край	-10 980	-2 745	-5 139
Большой Камень	-333	-83	-83
Дальнегорск	-491	-123	-160
Дальнереченск	-144	-36	-53
Партизанск	-548	-137	-206
Арсеньев	-478	-119	-200
Фокино	-125	-31	-58
Владивосток	-2 781	-695	-1 304
Находка	-1 036	-259	-487
Лесозаводск	-271	-68	-131
Спасск-Дальний	-332	-83	-164
Артем	-525	-131	-341
Уссурийск	-557	-139	-387

Естественный прирост населения, человек

Муниципалитет	План на 2022 год	План на I квартал	Факт за I квартал
Приморский край	-10 980	-2 745	-5 139
Кировский район	-246	-61	-45
Чугуевский округ	-151	-38	-46
Ханкайский округ	-122	-30	-46
Пограничный округ	-63	-16	-24
Надеждинский район	-249	-62	-98
Шкотовский район	-168	-42	-67
Лазовский округ	-116	-29	-47
Ольгинский район	-76	-19	-33
Хорольский округ	-246	-61	-112
Спасский район	-161	-40	-75
Хасанский район	-191	-48	-93
Кавалеровский район	-225	-56	-111
Дальнереченский район	-91	-23	-45
Анучинский округ	-92	-23	-46
Тернейский округ	-67	-17	-35
Михайловский район	-184	-46	-101
Черниговский район	-205	-51	-113
Партизанский район	-163	-41	-92
Пожарский район	-190	-47	-110
Октябрьский район	-196	-49	-119
Красноармейский район	-111	-28	-68
Яковлевский район	-44	-11	-39

Миграционный прирост населения, человек

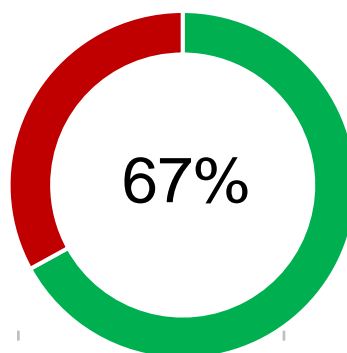
Уровень достижения
в I квартале



5

Без
отклонений

Уровень достижения
плана на 2022 год



0

Некритические
отклонения

29

Критические
отклонения

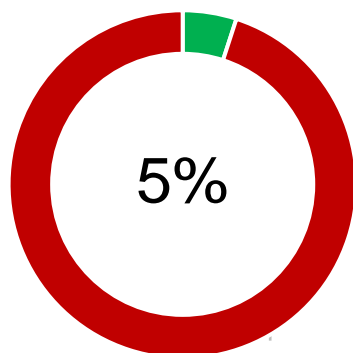
Муниципалитет	План на 2022 год	План на I квартал	Факт за I квартал
Приморский край	-2 350	-587	-3 128
Уссурийск	-1 258	-315	136
Находка	-952	-238	-394
Большой Камень	-14	-4	-308
Дальнегорск	-75	-19	-27
Фокино	1	1	-47
Арсеньев	181	45	-10
Лесозаводск	-115	-29	-88
Артем	89	22	-27
Дальнереченск	-132	-33	-107
Партизанск	-48	-12	-51
Спасск-Дальний	-39	-10	-63
Владивосток	664	166	-1 324

Миграционный прирост населения, человек

Муниципалитет	План на 2022 год	План на I квартал	Факт за I квартал
Приморский край	-2 350	-588	-3 128
Кавалеровский район	-131	-33	9
Пограничный округ	-175	-44	-24
Дальнереченский район	-77	-19	-12
Анучинский округ	-63	-16	-15
Кировский район	-193	-48	-63
Михайловский район	-226	-57	-80
Партизанский район	219	55	29
Ханкайский округ	-160	-40	-67
Надеждинский район	646	162	46
Спасский район	-116	-29	-51
Красноармейский район	-58	-15	-21
Лазовский округ	-13	-3	-28
Ольгинский район	-13	-3	-27
Пожарский район	-51	-13	-84
Тернейский округ	-9	-2	-14
Хорольский округ	-3	-1	-34
Черниговский район	1	0	-69
Чугуевский округ	-83	-21	-42
Яковлевский район	-138	-35	-104
Шкотовский район	-20	-5	-21
Хасанский район	-85	-21	-90
Октябрьский район	92	23	-56

Число сохраненных жизней, человек

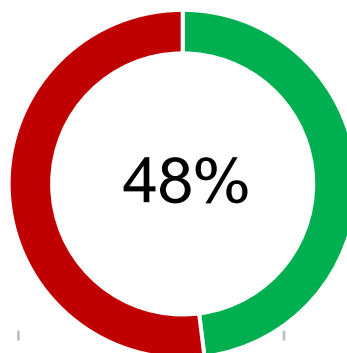
Уровень достижения
в I квартале



7

Без
отклонений

Уровень достижения
по году



1

Некритические
отклонения

26

Критические
отклонения

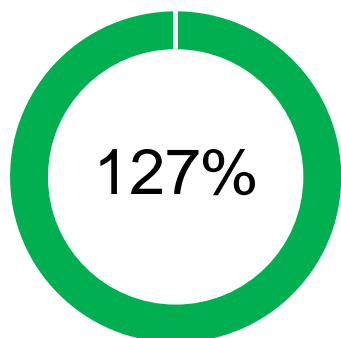
Муниципалитет	План на 2022 год	План на I квартал	Факт за I квартал
Приморский край	-2 048	-512	-996
Большой Камень	47	12	26
Дальнереченск	-24	-6	6
Фокино	-95	-24	13
Уссурийск	-551	-138	-150
Арсеньев	92	23	-8
Дальнегорск	210	53	23
Партизанск	220	55	-9
Спасск-Дальний	58	15	-61
Находка	-123	-31	-74
Владивосток	1783	446	-281
Лесозаводск	-58	-15	-44
Артем	182	46	-128

Число сохраненных жизней, человек

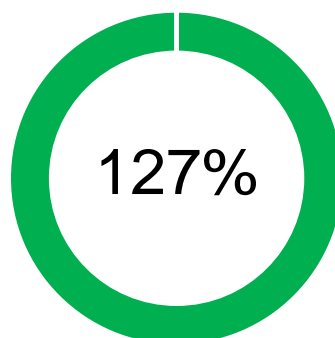
Муниципалитет	План на 2022 год	План на I квартал	Факт за I квартал
Приморский край	- 2 048	-512	-996
Пограничный округ	-72	-18	1
Спасский район	-4	-1	0
Ханкайский округ	-17	-4	1
Шкотовский район	-45	-11	-5
Хасанский район	-39	-10	-18
Анучинский округ	29	7	-24
Дальнереченский район	30	8	-8
Кавалеровский район	75	19	-43
Кировский район	133	33	29
Лазовский округ	27	7	-6
Михайловский район	47	12	-21
Надеждинский район	18	5	-13
Октябрьский район	23	6	-43
Ольгинский район	7	2	-5
Пожарский район	0	0	-33
Тернейский округ	-10	-3	-5
Хорольский округ	78	20	-1
Черниговский район	35	9	-23
Чугуевский округ	18	5	-4
Партизанский район	220	55	-46
Яковлевский район	-24	-6	-18
Красноармейский район	-4	-1	-24

Уровень регистрируемой безработицы, %

Уровень достижения
плана на май



Уровень достижения
плана 2022 года



31

Без
отклонений

3

Некритические
отклонения

0

Критические
отклонения

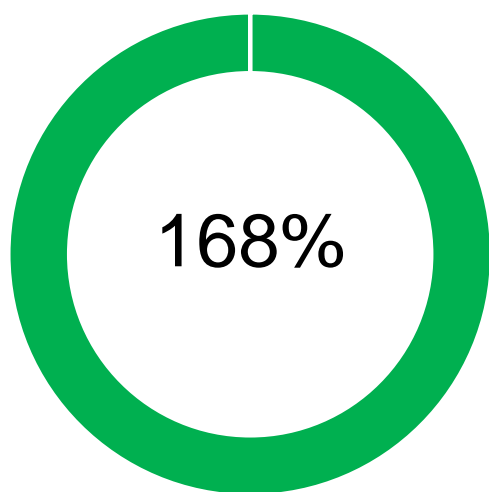
Муниципалитет	План на 2022 год	План на май 2022	Факт за май 2022
Приморский край	1,27	1,27	1,0
Уссурийск	1,0	1,0	0,4
Артем	0,4	0,4	0,2
Дальнегорск	1,8	1,8	1,1
Дальнереченск	2,3	2,3	1,6
Фокино	1,7	1,7	1,3
Арсеньев	1,7	1,7	1,3
Владивосток	0,3	0,3	0,2
Партизанск	1,4	1,4	1,2
Находка	0,9	0,9	0,7
Лесозаводск	1,9	1,9	1,7
Спасск-Дальний	1,2	1,2	1,2
Большой Камень	0,6	0,6	0,5

Уровень регистрируемой безработицы, %

Муниципалитет	План на 2022 год	План на май 2022	Факт за май 2022
Приморский край	1,27	1,27	1,0
Дальнереченский район	5,4	5,4	2,6
Надеждинский район	1,4	1,4	0,7
Чугуевский округ	5,0	5,0	3,2
Октябрьский район	2,8	2,8	1,9
Кавалеровский район	3,5	3,5	2,5
Партизанский район	2,2	2,2	1,6
Хорольский округ	3,4	3,4	2,5
Кировский район	4,0	4,0	3,2
Хасанский район	1,9	1,9	1,5
Спасский район	2,0	2,0	1,6
Пожарский район	2,1	2,1	1,8
Тернейский округ	3,3	3,3	2,8
Шкотовский район	1,1	1,1	0,9
Лазовский округ	4,9	4,9	4,3
Пограничный округ	2,1	2,1	1,9
Яковлевский район	4,1	4,1	3,7
Красноармейский район	4,4	4,4	4,1
Ольгинский район	5,8	5,8	5,5
Анучинский округ	5,4	5,4	5,2
Ханкайский округ	4,0	4,0	4,1
Михайловский район	1,3	1,3	1,4
Черниговский район	2,1	2,1	2,2

Количество семей, улучшивших жилищные условия, тыс. семей

Уровень достижения
в мае 2022

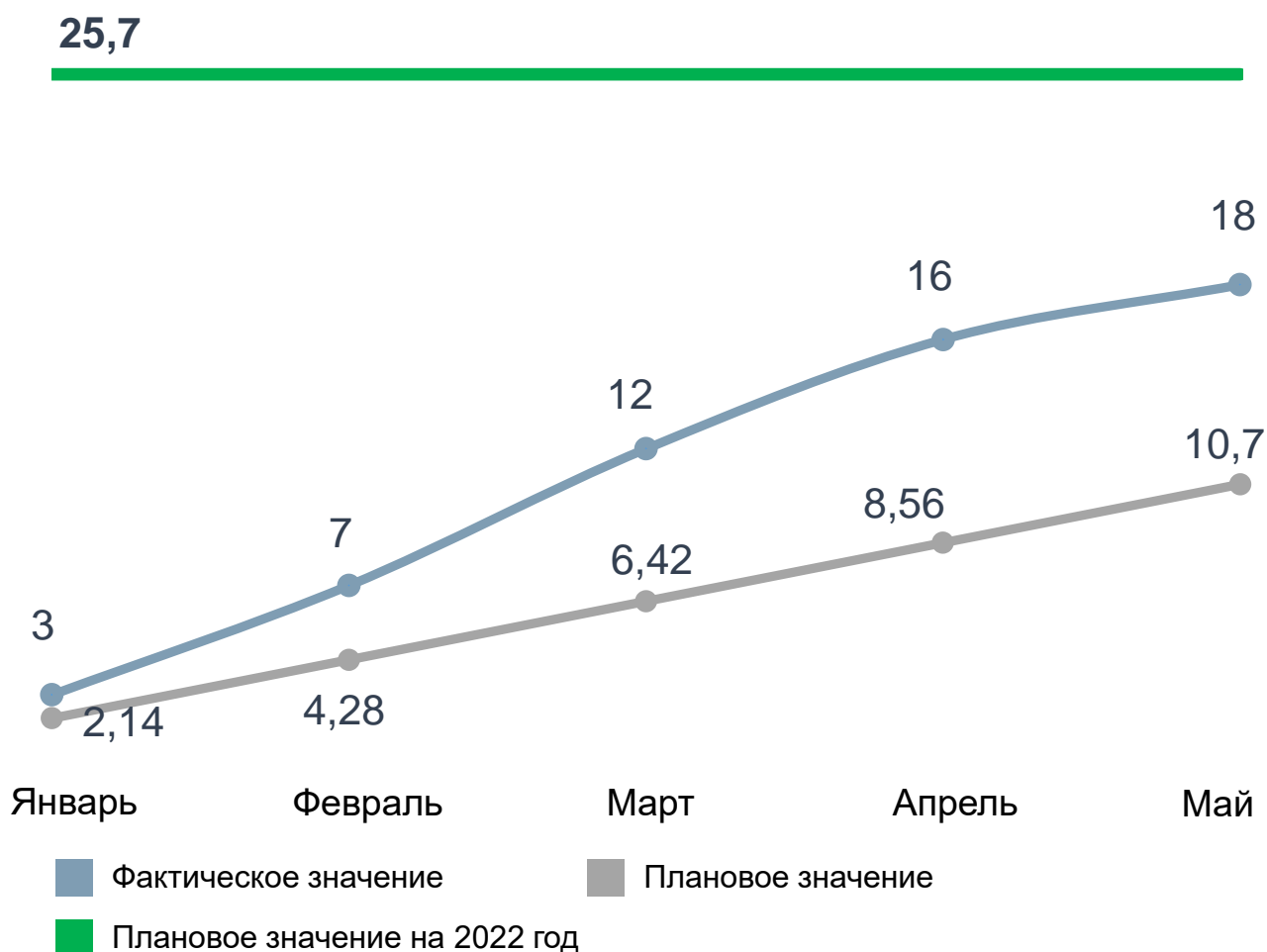


План
на 2022 год 25,7

План
на май 2022 10,7

Факт
на май 2022 18

Динамика достижения показателя плана на 2022 год



Темп роста реального дохода, %

План
на 2022 год

106,4

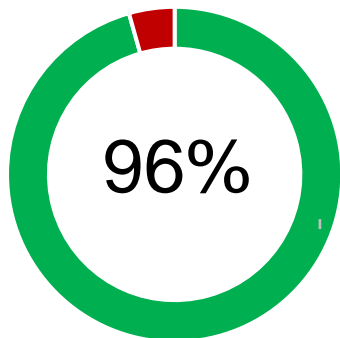
План
на I квартал

100

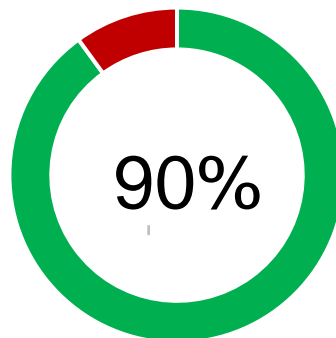
Факт
на I квартал

96

Уровень достижения
в I квартале



Уровень достижения
по году



Номинальный среднедушевой доход, рублей

План
на 2022 год

43 459,8

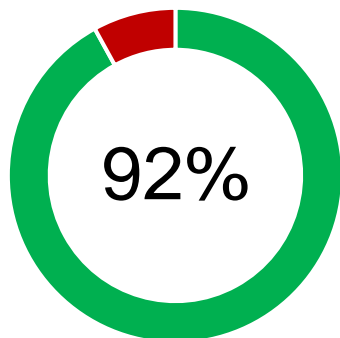
План
на I квартал

41 777,7

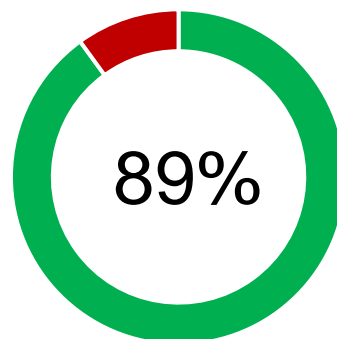
Факт
на I квартал

38 837

Уровень достижения
в I квартале

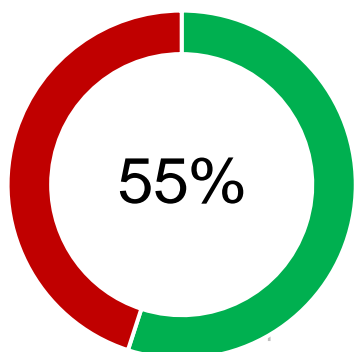


Уровень достижения
по году



Объём инвестиций в основной капитал, млн. руб.

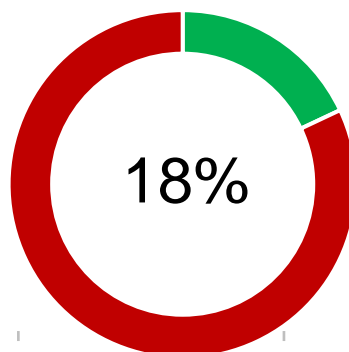
Уровень достижения
в I квартале



6

Без
отклонений

Уровень достижения
плана на 2022 год



0

Некритические
отклонения

28

Критические
отклонения

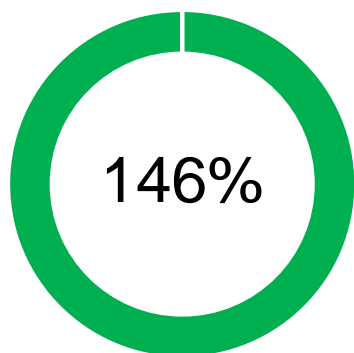
Муниципалитет	План на 2022 год	План на I квартал	Факт на I квартал
Приморский край	161 435,9	53 811,96	29 461,20
Дальнереченск	253,30	84,43	97,90
Большой Камень	11 442,00	3 814,00	4 274,60
Спасск-Дальний	529,80	176,60	129,20
Находка	16 975,60	5 658,53	3 723,90
Владивосток	85 237,60	28 412,53	11 351,70
Дальнегорск	652,00	217,33	70,10
Лесозаводск	673,10	224,37	67,00
Артем	4 071,50	1 357,17	383,30
Уссурийск	5 358,90	1 786,30	436,10
Фокино	1 438,50	479,50	110,00
Арсеньев	1 300,60	433,53	77,30
Партизанск	524,80	174,93	26,60

Объём инвестиций в основной капитал, млн. руб.

Муниципалитет	План на 2022	План на I квартал	Факт на I квартал
Приморский край	161 435,90	53 811	29 461,20
Красноармейский район	1 114,10	371,37	544,10
Лазовский округ	2 527,30	842,43	2 132,40
Тернейский округ	1 568,40	522,80	1 205,10
Шкотовский район	3 516,50	1 172,17	1 689,50
Партизанский район	524,30	174,77	115,70
Ханкайский округ	794,50	264,83	168,00
Октябрьский район	216,30	72,10	41,10
Михайловский район	12 571,30	4190,43	1 901,00
Пожарский район	779,50	259,83	112,20
Спасский район	1 434,50	478,17	206,10
Дальнереченский район	110,50	36,83	9,90
Кировский район	425,40	141,80	37,10
Надеждинский район	4 781,30	1 593,77	404,00
Яковлевский район	76,50	49,72	12,60
Черниговский район	72,00	24,00	5,50
Хасанский район	1 656,50	552,17	110,50
Анучинский округ	78,50	26,17	4,00
Ольгинский район	45,90	15,30	2,20
Пограничный округ	82,90	27,63	2,70
Чугуевский округ	239,80	79,93	6,20
Кавалеровский район	171,10	57,03	2,20
Хорольский округ	191,10	63,70	1,50

Количество налогоплательщиков налога на профессиональный доход, человек

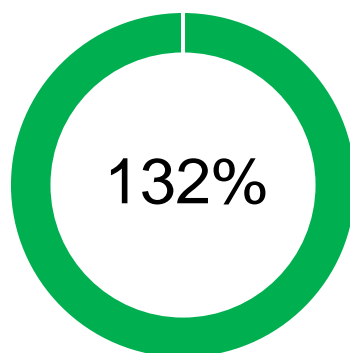
Уровень достижения
в I квартале



34

Без
отклонений

Уровень достижения
по году



0

Некритические
отклонения

0

Критические
отклонения

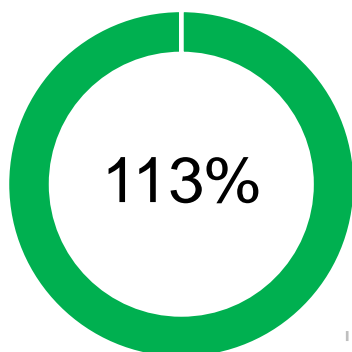
Муниципалитет	План на 2022 год	План на I квартал	Факт на I квартал
Приморский край	32 184	29 046	42 364
Большой Камень	532	480	731
Владивосток	11 571	10 439	15 725
Партизанск	638	575	852
Фокино	418	377	553
Дальнегорск	724	653	950
Спасск-Дальний	645	582	842
Находка	2735	2 468	3 557
Арсеньев	986	890	1 274
Артем	2 104	1 898	2 693
Уссурийск	3 872	3 493	4 835
Дальнереченск	483	435	554
Лесозаводск	693	625	759

Количество налогоплательщиков налога на профессиональный доход, человек

Муниципалитет	План на 2022 год	План на I квартал	Факт на I квартал
Приморский край	32 184	29 046	42 364
Чугуевский округ	213	192	331
Михайловский район	422	380	652
Тернейский округ	98	89	152
Хорольский округ	327	295	486
Яковлевский район	165	149	241
Ханкайский округ	241	217	340
Шкотовский район	277	250	390
Надеждинский район	716	646	989
Дальнереченский район	124	112	170
Спасский район	330	297	446
Кировский район	324	292	434
Партизанский район	418	377	557
Черниговский район	456	411	597
Хасанский район	428	386	557
Анучинский округ	210	189	272
Пограничный округ	257	232	330
Ольгинский район	97	88	125
Октябрьский район	404	365	517
Лазовский округ	162	146	204
Красноармейский район	209	188	244
Пожарский район	566	511	634
Кавалеровский район	339	306	371

Доля граждан, систематически занимающихся спортом, %

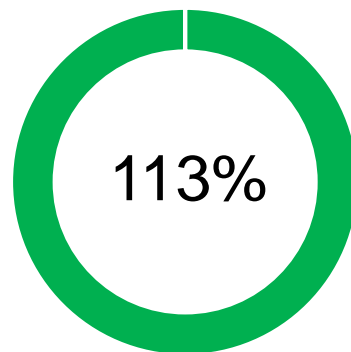
Уровень достижения
в мае 2022



18

Без
отклонений

Уровень достижения
по году



16

Некритические
отклонения

0

Критические
отклонения

Муниципалитет	План на 2022 год	План на май 2022	Факт за май 2022
Приморский край	46,8%	46,8%	53,1%
Владивосток	51,8%	51,8%	61,5%
Уссурийск	50,9%	50,9%	57,9%
Лесозаводск	46,5%	46,5%	52,0%
Арсеньев	50,8%	50,8%	55,0%
Артем	55,8%	55,8%	57,8%
Спасск-Дальний	47,4%	47,4%	46,8%
Находка	48,1%	48,1%	47,3%
Дальнереченск	45,2%	45,2%	44,3%
Фокино	40,4%	40,4%	39,3%
Дальнегорск	46,5%	46,5%	45,0%
Партизанск	35,5%	35,5%	33,1%
Большой Камень	45,4%	45,4%	42,2%

Доля граждан, систематически занимающихся спортом, %

Муниципалитет	План на 2022 год	План на май 2022	Факт за май 2022
Приморский край	46,8%	46,8%	53,1%
Тернейский округ	41,5%	41,5%	54,9%
Спасский район	36,7%	36,7%	46,9%
Партизанский район	43,7%	43,7%	54,2%
Анучинский округ	42,4%	42,4%	47,6%
Хорольский округ	48,8%	48,8%	54,3%
Шкотовский район	46,7%	46,7%	51,7%
Кировский район	40,8%	40,8%	45,0%
Надеждинский район	44,1%	44,1%	48,4%
Черниговский район	48,0%	48,0%	50,4%
Лазовский округ	42,8%	42,8%	44,6%
Кавалеровский район	42,6%	42,6%	43,5%
Ханкайский округ	45,0%	45,0%	45,5%
Пожарский район	46,0%	46,0%	46,1%
Октябрьский район	45,4%	45,4%	45,0%
Михайловский район	43,1%	43,1%	42,0%
Яковлевский район	43,4%	43,4%	41,9%
Дальнереченский район	43,7%	43,7%	42,1%
Пограничный округ	40,2%	40,2%	37,7%
Красноармейский район	44,8%	44,8%	41,9%
Хасанский район	42,1%	42,1%	38,7%
Чугуевский округ	39,3%	39,3%	35,3%
Ольгинский район	40,7%	40,7%	35,8%

Численность победителей и призеров конкурсных мероприятий (олимпиад), человек

План
на 2022 год

1 520

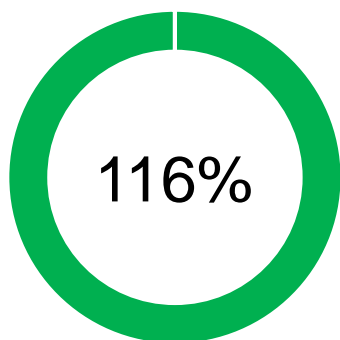
План
на май 2022

1 353

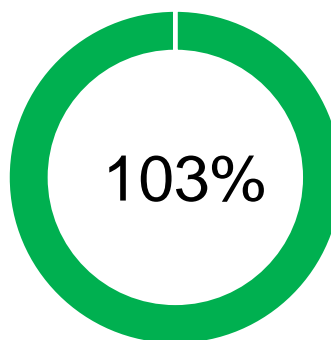
Факт
на май 2022

1 579

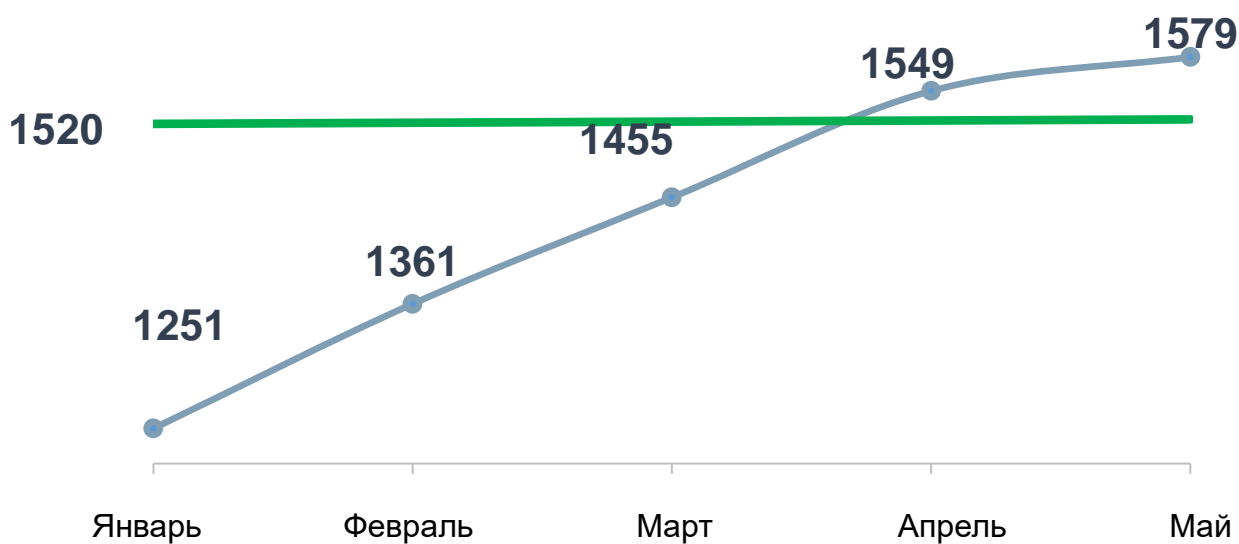
Уровень достижения
в мае 2022



Уровень достижения
году

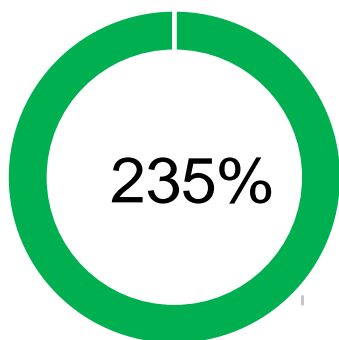


Динамика достижения плана 2022 года



Объём жилищного строительства, тыс. м²

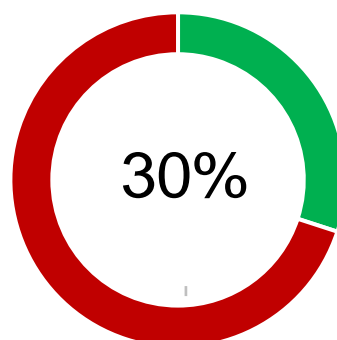
Уровень достижения
в апреле 2022



15

Без
отклонений

Уровень достижения
по году



4

Некритические
отклонения

15

Критические
отклонения

Муниципалитет	План на 2022 год	План на апрель 2022	Факт за апрель 2022
Приморский край	1 000	130	305,75
Большой Камень	37,07	12,35	15,08
Дальнегорск	1,74	0,58	1,18
Спасск-Дальний	2,67	0,88	2,79
Арсеньев	11,76	3,92	4,54
Артем	115,85	38,61	41,37
Уссурийск	106,89	35,63	36,66
Дальнереченск	2,97	0,98	0,97
Находка	50,86	16,95	15,47
Партизанск	6,31	2,10	1,69
Фокино	4,06	1,35	1,08
Владивосток	450,65	150,21	96,03
Лесозаводск	11,17	3,72	0,85

Объём жилищного строительства, тыс. м²

Муниципалитет	План на 2022 год	План на апрель 2022	Факт за апрель 2022
Приморский край	1 000	130	305,75
Шкотовский район	5,48	1,83	3,58
Михайловский район	5,40	1,80	3,04
Ольгинский район	0,30	0,10	0,17
Партизанский район	21,37	7,12	11,85
Хасанский район	13,49	4,50	6,73
Надеждинский район	100,00	33,33	49,78
Спасский район	6,02	2,01	2,91
Черниговский район	4,97	1,66	1,98
Пограничный округ	3,02	1,01	1,09
Анучинский округ	3,30	1,10	1,14
Кировский район	4,43	1,48	1,27
Лазовский округ	1,88	0,63	0,50
Кавалеровский район	4,35	1,45	0,92
Хорольский округ	1,85	0,62	0,37
Красноармейский район	2,12	0,71	0,42
Ханкайский округ	1,86	0,62	0,37
Октябрьский район	3,34	1,11	0,49
Пожарский район	2,25	0,75	0,28
Чугуевский округ	5,25	1,75	0,53
Тернейский округ	4,70	1,57	0,37
Дальнереченский район	0,94	0,31	0,05
Яковлевский район	1,71	49,72	0,15

Доля направленных на захоронение твердых коммунальных отходов, %

План на 2022 год

99,3

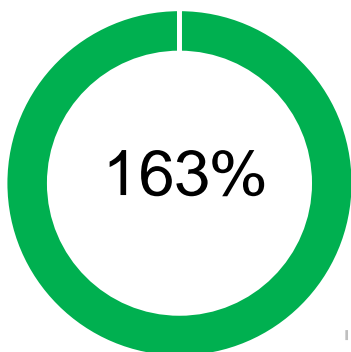
План на май 2022

99,2

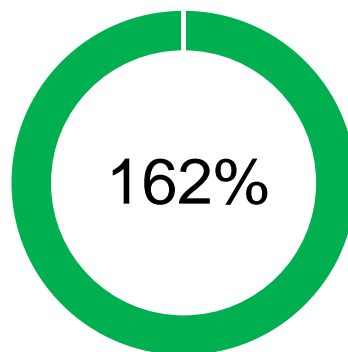
Факт на май 2022

60,9

Уровень достижения в мае 2022



Уровень достижения по году



Доля твердых коммунальных отходов направленных на обработку (сортировку), %

План на 2022 год

41

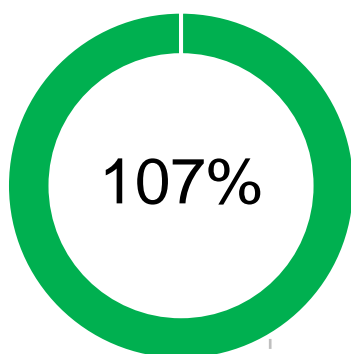
План на май 2022

18,4

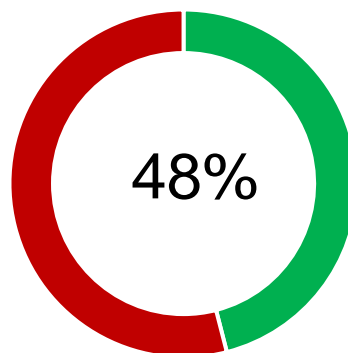
Факт на май 2022

19,8

Уровень достижения в мае 2022

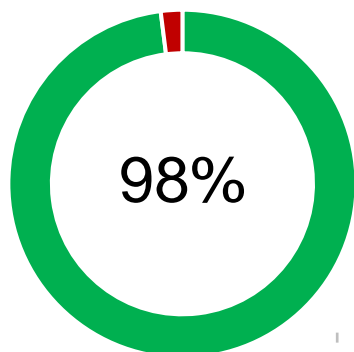


Уровень достижения по году



Темп роста реальной заработной платы к 2020 году, %

Уровень достижения
в I квартале

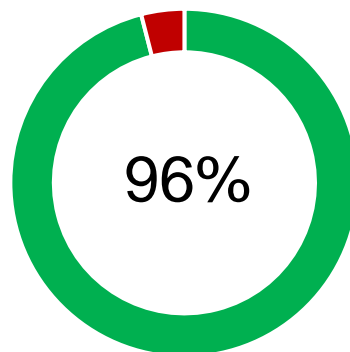


98%

15

Без
отклонений

Уровень достижения
по году



96%

18

Некритические
отклонения

1

Критические
отклонения

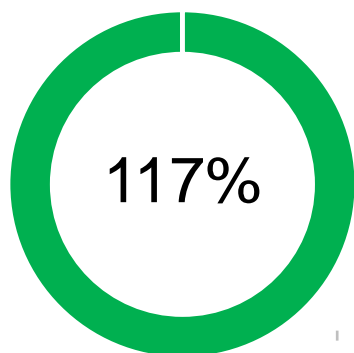
Муниципалитет	План на 2022 год	План на I квартал	Факт за I квартал
Приморский край	104,4	102,6	100,3
Фокино	105,5	103,4	108,6
Находка	105,5	103,4	107,1
Дальнегорск	104,5	102,8	104,2
Владивосток	104,7	102,9	103,6
Лесозаводск	105,7	103,5	102,3
Артем	105,1	103,2	99,8
Спасск-Дальний	105,5	103,4	100,0
Уссурийск	105,5	103,3	98,5
Дальнереченск	105,5	103,4	98,2
Партизанск	104,5	102,8	96,8
Арсеньев	105,1	103,4	93,8
Большой Камень	104,5	102,8	80,6

Темп роста реальной заработной платы к 2020 году, %

Муниципалитет	План на 2022 год	План на I квартал	Факт за I квартал
Приморский край	104,4	102,6	100,3
Михайловский район	105,2	103,6	115,8
Октябрьский район	105,5	103,4	113,6
Спасский район	105,9	103,6	112,7
Пожарский район	105,1	103,3	110,7
Пограничный округ	104,5	102,8	109,4
Надеждинский район	104,5	102,8	108,3
Шкотовский район	104,5	102,8	107,4
Кавалеровский район	104,5	102,8	104,5
Красноармейский район	104,5	102,8	103,9
Хасанский район	104,5	102,8	103,0
Яковлевский район	104,5	102,8	102,6
Черниговский район	108,3	104,0	101,2
Анучинский округ	105,5	103,4	100,3
Ольгинский район	105,5	103,4	99,2
Хорольский округ	105,5	103,4	98,2
Чугуевский округ	105,3	103,2	97,8
Партизанский район	104,5	102,8	96,8
Тернейский округ	104,5	102,8	96,6
Кировский район	104,5	102,8	96,6
Дальнереченский район	104,5	102,8	95,3
Ханкайский округ	108,6	104,2	95,7
Лазовский округ	104,5	102,8	92,6

Номинальная начисленная заработная плата, рублей

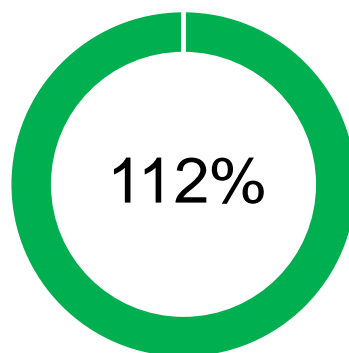
Уровень достижения
в I квартале



21

Без
отклонений

Уровень достижения
по году



13

Некритические
отклонения

0

Критические
отклонения

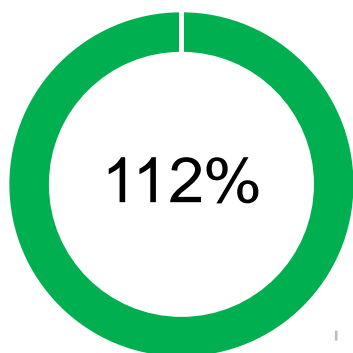
Муниципалитет	План на 2022 год	План на I квартал	Факт за I квартал
Приморский край	58 272	55 988	65 231
Дальнегорск	49 306	49 119	51 828
Лесозаводск	53 243	50 737	52 163
Находка	68 133	66 909	68 566
Артем	58 680	57 818	58 364
Владивосток	76 495	76 635	76 300
Партизанск	57 083	54 199	53 689
Фокино	50 130	49 217	48 523
Спасск-Дальний	47 174	45 327	44 616
Арсеньев	54 000	50 603	49 623
Уссурийск	55 683	53 412	51 744
Дальнереченск	56 859	53 682	51 101
Большой Камень	101 842	97 258	90 424

Номинальная начисленная заработная плата, рублей

Муниципалитет	План на 2022 год	План на I квартал	Факт за I квартал
Приморский край	58 272	55 988	65 231
Лазовский округ	66 334	56 296	73 289
Михайловский район	47 894	50 289	55 733
Надеждинский район	49 237	50 907	55 712
Шкотовский район	68 203	69 309	75 819
Тернейский округ	63 972	61 309	65 628
Ольгинский район	50 008	48 054	50 884
Пожарский район	58 347	54 238	56 256
Красноармейский район	55 065	53 406	55 255
Хасанский район	51 799	51 960	52 534
Чугуевский округ	42 678	40 285	40 488
Яковлевский район	41 769	40 529	40 608
Кировский район	41 082	41 058	41 115
Кавалеровский район	47 256	46 615	46 525
Спасский район	47 950	48 557	47 883
Дальнереченский район	43 781	39 763	38 925
Хорольский округ	44 659	42 877	41 856
Ханкайский округ	51 644	48 560	46 833
Октябрьский район	50 919	53 748	51 790
Партизанский район	47 262	44 633	42 989
Черниговский район	49 808	46 596	44 569
Анучинский округ	52 101	49 401	46 444
Пограничный округ	41 559	47 452	42 216

Число посещений библиотек, тыс. единиц

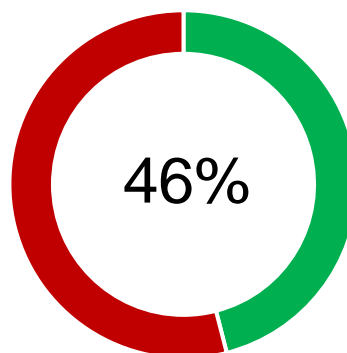
Уровень достижения
в мае 2022



28

Без
отклонений

Уровень достижения
по году



4

Некритические
отклонения

2

Критические
отклонения

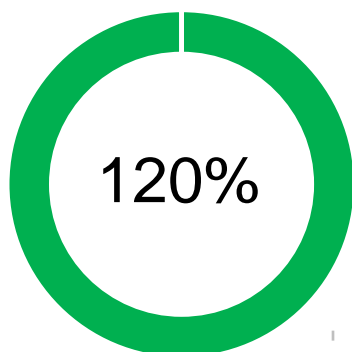
Муниципалитет	План на 2022 год	План на май 2022	Факт за май 2022
Приморский край	5 457,18	2 273,82	2 537,89
Находка	243,06	101,27	243,06
Спасск-Дальний	44,86	18,69	44,86
Фокино	59,91	24,96	59,91
Арсеньев	87,75	36,56	87,75
Артем	88,80	37,00	88,80
Большой Камень	90,31	37,63	90,31
Владивосток	757,48	315,61	757,48
Дальнегорск	81,73	34,05	81,73
Дальнереченск	56,80	23,67	56,80
Лесозаводск	54,87	22,86	54,87
Партизанск	58,18	24,24	58,18
Уссурийск	167,38	69,74	167,38

Число посещений библиотек, тыс. единиц

Муниципалитет	План на 2022 год	План на май 2022	Факт за май 2022
Приморский край	5 457,18	2273,83	2537,89
Тернейский округ	31,75	13,22	15,96
Шкотовский район	123,84	51,60	62,80
Яковлевский район	54,24	22,60	31,38
Ханкайский округ	40,95	17,06	19,71
Черниговский район	88,87	37,02	42,61
Михайловский район	148,84	62,01	70,44
Кировский район	47,71	19,87	22,35
Чугуевский округ	162,04	67,51	75,91
Надеждинский район	23,85	9,93	11
Ольгинский район	42,6	17,75	19,53
Пограничный округ	87,17	36,32	39,45
Анучинский округ	46,78	19,49	20,74
Дальнереченский район	41,66	17,35	18,01
Кавалеровский район	60,43	25,17	26
Партизанский район	265,99	110,82	111,55
Пожарский район	80,26	33,44	33,39
Спасский район	33,18	13,82	13,40
Хорольский округ	61,45	25,60	24,34
Хасанский район	111,96	46,65	43,43
Октябрьский район	44,02	18,34	15,79
Красноармейский район	56,18	23,40	18,34
Лазовский округ	36,5	15,20	10,54

Количество посещений культурно-досуговых учреждений, тыс. человек

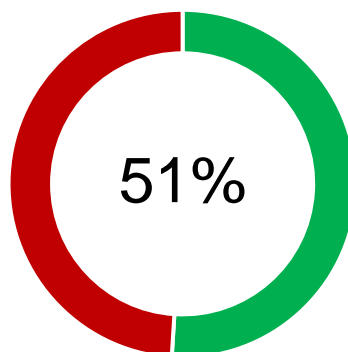
Уровень достижения
в мае 2022



31

Без
отклонений

Уровень достижения
по году



3

Некритические
отклонения

0

Критические
отклонения

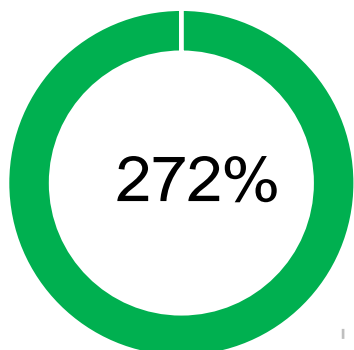
Муниципалитет	План на 2022 год	План на май 2022	Факт за май 2022
Приморский край	8 840,67	3 683,61	4 563,24
Арсеньев	266,41	111,00	148,05
Большой Камень	166,83	69,51	88,68
Владивосток	2 261,50	942,29	1 266,88
Дальнереченск	143,62	59,84	84,65
Лесозаводск	298,85	124,52	169,60
Находка	663,94	276,64	362,79
Партизанск	180,73	75,30	95,81
Фокино	192,72	80,30	101,02
Спасск-Дальний	206,26	85,94	101,48
Дальнегорск	173,23	72,18	84,06
Уссурийск	648,33	270,14	298,17
Артем	625,76	260,73	253,06

Количество посещений культурно-досуговых учреждений, тыс. человек

Муниципалитет	План на 2022 год	План на май 2022	Факт за май 2022
Приморский край	8 840,67	3 683,61	4 563,24
Дальнереченский район	71,80	29,92	42,09
Красноармейский район	45,94	19,14	23,13
Лазовский округ	71,50	29,79	60,62
Надеждинский район	297,20	123,83	184,26
Октябрьский район	119,18	49,66	62,37
Чугуевский округ	157,32	65,55	88,14
Шкотовский район	201,78	84,08	108,56
Яковлевский район	74,29	30,95	63,71
Черниговский район	243,90	101,63	120,30
Ханкайский округ	112,14	46,73	54,49
Кавалеровский район	173,30	72,21	81,63
Пограничный округ	144,56	60,23	66,91
Михайловский район	189,59	79,00	86,08
Тернейский округ	47,68	19,87	20,81
Хорольский округ	118,04	49,18	51,43
Хасанский район	117,87	49,11	50,93
Пожарский район	106,60	44,42	45,88
Партизанский район	161,38	67,24	69,02
Анучинский округ	108,91	45,38	45,76
Спасский район	276,94	115,39	116,16
Кировский район	109,72	45,72	41,60
Ольгинский район	69,31	28,88	25,14

Количество граждан, вовлеченных в волонтерскую деятельность, тыс. человек

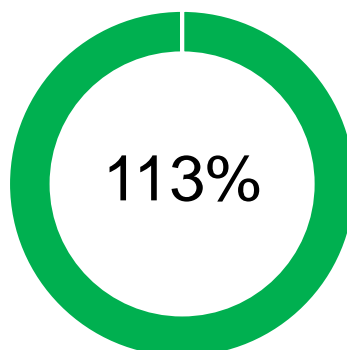
Уровень достижения
в мае 2022



29

Без
отклонений

Уровень достижения
по году



3

Некритические
отклонения

2

Критические
отклонения

Муниципалитет	План на 2022 год	План на май 2022	Факт за май 2022
Приморский край	60,80	25,33	68,82
Артем	3,68	1,54	10,64
Большой Камень	1,25	0,52	3,52
Владивосток	19,1	7,96	10,03
Дальнегорск	1,25	0,52	0,94
Дальнереченск	1,00	0,42	2,96
Лесозаводск	1,34	0,56	2,37
Партизанск	1,10	0,46	3,91
Спасск-Дальний	1,27	0,53	0,79
Уссурийск	6,10	2,54	4,63
Фокино	1,32	0,55	0,89
Арсеньев	3,00	1,25	1,24
Находка	4,18	1,75	1,68

Количество граждан, вовлеченных в волонтерскую деятельность, тыс. человек

Муниципалитет	План на 2022 год	План на май 2022	Факт за май 2022
Приморский край	60,80	25,33	68,82
Анучинский округ	0,40	0,17	0,64
Дальнереченский район	0,29	0,12	0,84
Кавалеровский район	0,75	0,31	0,66
Кировский район	0,57	0,24	1,12
Красноармейский район	0,50	0,21	0,68
Лазовский округ	0,41	0,17	2,63
Михайловский район	0,89	0,37	3,11
Надеждинский район	1,23	0,52	0,85
Октябрьский район	0,85	0,36	4,05
Спасский район	0,87	0,37	0,52
Тернейский округ	0,33	0,14	0,62
Ханкайский округ	0,54	0,23	0,60
Хасанский район	0,97	0,41	0,62
Хорольский округ	0,84	0,35	1,20
Черниговский район	1,02	0,43	1,93
Чугуевский округ	0,69	0,29	0,77
Шкотовский район	0,76	0,32	2,55
Яковлевский район	0,78	0,33	0,70
Пожарский район	1,02	0,43	0,49
Ольгинский район	0,61	0,25	0,21
Пограничный округ	0,71	0,30	0,12
Партизанский район	0,94	0,39	0,15

Вовлеченность в систему воспитания гармонично развитой личности

Число участников межведомственного проекта «Культура для школьников», человек

План
на 2022 год

59 653

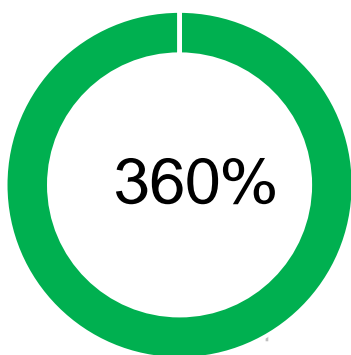
План
на май

24 855

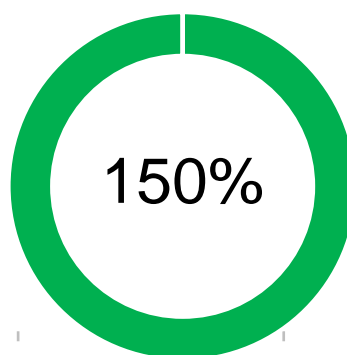
Факт
на май

89 706

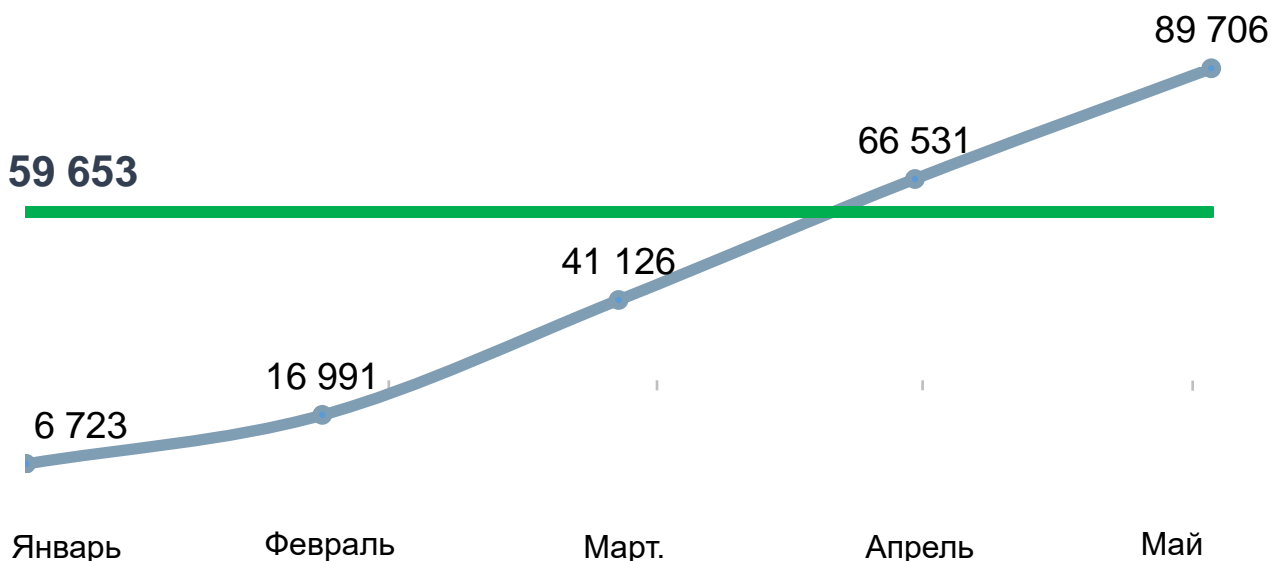
Уровень достижения
плана на май



Уровень достижения
плана на 2022 год



Динамика достижения плана на 2022 год



Количество грантов и стипендий врученных молодым авторам и исполнителям, единиц

План
на 2022 год

52

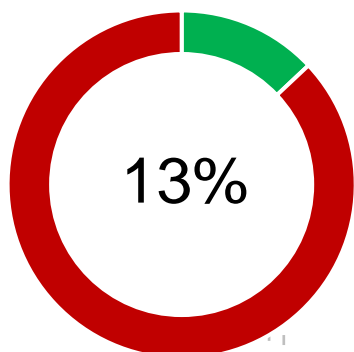
План
на май

22

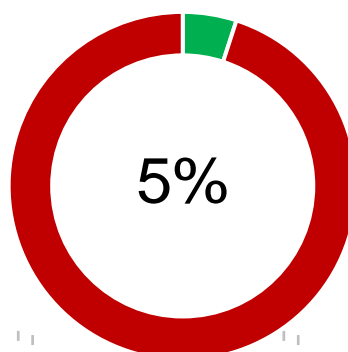
Факт
на май

3

Уровень достижения
плана на май



Уровень достижения
плана на 2022 год



Число посетителей творческих проектов в области искусства, человек

План
на 2022 год

56 619

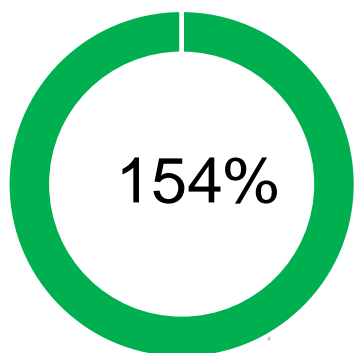
План
на май

23 592

Факт
на май

36 492

Уровень достижения
плана на май



Уровень достижения
плана на 2022 год

