

Показатели эффективности деятельности Губернатора Приморского края

Указ Президента РФ от 04.02.2021 № 68

Инфографика по муниципалитетам
за 10 месяцев 2022 года

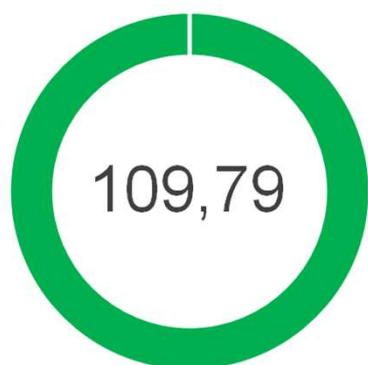


30 ноября 2022

Рейтинг муниципалитетов по достижению Указа № 68 за январь-октябрь 2022 года

Место	Муниципалитет	Балл	Достигнуто/ не достигнуто
1	Надеждинский район	111,95	16/3
2	Дальнереченск	111,22	14/4
3	Шкотовский район	110,60	14/5
4	Лазовский округ	110,24	13/5
5	Арсеньев	109,79	15/3
6	Артем	108,80	12/7
7	Красноармейский район	108,44	13/5
8	Яковлевский район	107,94	11/7
9	Ханкайский округ	107,01	10/8
10	Михайловский район	106,60	13/5
11	Фокино	106,53	13/5
12	Черниговский район	106,49	11/7
13	Спасск-Дальний	106,01	10/8
14	Кировский район	105,84	11/7
15	Дальнереченский район	105,75	12/6
16	Тернейский округ	105,53	10/8
17	Хорольский округ	105,04	12/6
18	Уссурийск	104,59	11/7
19	Пожарский округ	104,22	13/5
20	Хасанский округ	103,93	9/9
21	Чугуевский округ	103,91	10/8
22	Пограничный округ	103,44	11/7
23	Владивосток	102,87	12/7
24	Большой Камень	101,92	11/7
25	Партизанский район	100,41	11/7
26	Дальнегорск	100,35	9/9
27	Спасский район	99,16	10/8
28	Находка	98,92	9/9
29	Анучинский округ	98,71	10/8
30	Ольгинский округ	98,65	8/10
31	Партизанск	97,52	10/8
32	Кавалеровский округ	97,36	11/7
33	Октябрьский район	96,66	10/8
34	Лесозаводск	94,67	9/9

Уровень достижения рассчитывается как 30% показателя «Уровень доверия к власти» и 70% социально-экономические показатели.

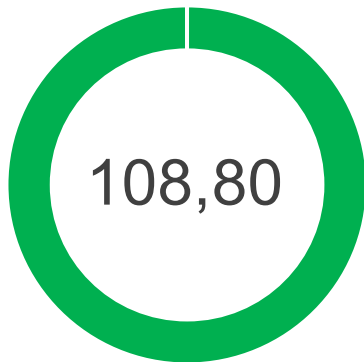


Место среди
МО
5



* значения согласно утвержденному распоряжению 749-рп от 30.11.2022

Место среди МО	Показатель/индикатор		Период	План на год*	План на период*	Факт за период
22	Доверие к Президенту, %	120%	Сент.	23,40	36,00	58,30
12	Доверие к Губернатору, %	120%	Сент.	28,10	42,20	61,50
9	Общественная оценка национальных целей, %	120%	Сент.	10,80	8,20	21,70
4	Доверие к главе, %	120%	Сент.	56,90	57,60	74,30
4	Численность населения, тыс. чел.	100%	Авг.	47,44	47,52	47,57
3	Общий прирост населения, чел.	120%	Авг.	-263	-175	-130
21	Естественная убыль, чел.	54%	Авг.	-340	-227	-330
2	Миграционное сальдо, чел.	120%	Авг.	77	51	200
19	Число сохраненных жизней, чел.	120%	Авг.	92	62	99
31	Уровень регистрируемой безработицы, %	111%	Окт.	1,5	1,5	1,3
30	Число самозанятых, чел.	120%	Сент.	986	986	1 561
12	Доля граждан, занимающихся ФКиС, %	101%	Окт.	55,00	54,90	55,77
18	Объем жилищного строительства, тыс. кв. м.	120%	Окт.	10,00	8,00	9,87
21	Темп роста реальной з/п, %	94%	Авг.	104,40	104,40	98,99
20	Номинальная начисленная з/п, руб.	91%	Авг.	59 227	59 227	54 054
9	Число посещений библиотек, тыс. ед.	108%	Окт.	187,50	156,25	169,31
17	Число посещений КДУ, тыс. чел.	113%	Окт.	266,41	222,01	251,95
34	Число волонтеров, чел.	100%	Окт.	3 000	2 500	2 510



Место среди
МО
6

Без отклонений 12

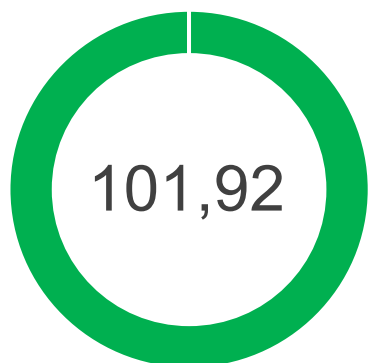
Некритические отклонения 5

Критические отклонения 2

* значения согласно утвержденному распоряжению 749-рп от 30.11.2022

Место среди МО	Показатель/ индикатор		Период	План на год*	План на период*	Факт за период
2	Доверие к Президенту, %	120%	Сент.	12,10	20,90	60,50
2	Доверие к Губернатору, %	120%	Сент.	3,50	19,60	53,30
10	Общественная оценка национальных целей, %	120%	Сент.	12,60	14,60	38,10
12	Доверие к главе, %	109%	Сент.	58,50	66,90	73,50
11	Численность населения, тыс. чел.	99%	Авг.	118,18	118,34	118,24
28	Общий прирост населения, чел.	66%	Авг.	-464	-309	-413
11	Естественная убыль, чел.	64%	Авг.	-509	-339	-460
12	Миграционное сальдо, чел.	120%	Авг.	45	30	47
16	Число сохраненных жизней, чел.	120%	Авг.	-182	-122	43
2	Уровень регистрируемой безработицы, %	120%	Окт.	0,3	0,3	0,2
25	Число самозанятых, чел.	120%	Сент.	2 104	2 104	3 412
16	Доля граждан, занимающихся ФКиС, %	100%	Окт.	57,82	57,82	58,02
1	Уровень кассового освоения по контрактам БКД, %	120%	Окт.	100,00	60,21	100,00
31	Объём жилищного строительства, тыс. кв. м.	98%	Окт.	100,00	80,00	78,55
5	Темп роста реальной з/п, %	99%	Авг.	104,40	104,40	103,62
9	Номинальная начисленная з/п, руб.	95%	Авг.	64 978	64 978	61 931
32	Число посещений библиотек, тыс. ед.	99%	Окт.	195,91	163,26	162,97
15	Число посещений КДУ, тыс. чел.	116%	Окт.	625,76	521,47	606,18
7	Число волонтеров, чел.	120%	Окт.	3 686	3 072	16 465

Большой Камень



Место среди
МО
24

Без отклонений 11

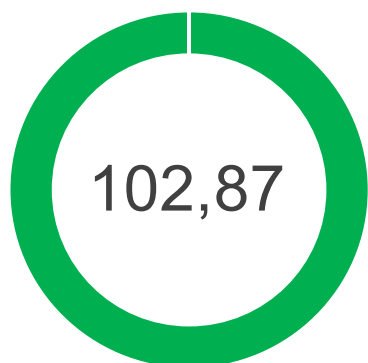
Некритические отклонения 4

Критические отклонения 3

* значения согласно утвержденному распоряжению 749-рп от 30.11.2022

Место среди МО	Показатель/ индикатор	Период	План на год*	План на период*	Факт за период
14	Доверие к Президенту, %	Сент.	19,40	31,40	57,00
26	Доверие к Губернатору, %	Сент.	31,20	38,80	39,30
5	Общественная оценка национальных целей, %	Сент.	8,00	11,10	35,90
1	Доверие к главе, %	Сент.	44,50	48,20	77,60
34	Численность населения, тыс. чел.	Авг.	42,48	42,85	42,57
29	Общий прирост населения, чел.	Авг.	-1 134	-756	-1 041
17	Естественная убыль, чел.	Авг.	-150	-100	-141
31	Миграционное сальдо, чел.	Авг.	-984	-656	-900
3	Число сохраненных жизней, чел.	Авг.	-47	-32	161
29	Уровень регистрируемой безработицы, %	Окт.	0,6	0,6	0,5
15	Число самозанятых, чел.	Сент.	532	532	922
28	Доля граждан, занимающихся ФКиС, %	Окт.	45,77	44,90	43,01
30	Объем жилищного строительства, тыс. кв. м.	Окт.	65,00	52,00	54,32
33	Темп роста реальной з/п, %	Авг.	100,00	100,00	86,48
31	Номинальная начисленная з/п, руб.	Авг.	109 623	109 623	95 015
31	Число посещений библиотек, тыс. ед.	Окт.	214,47	178,72	178,85
12	Число посещений КДУ, тыс. чел.	Окт.	166,83	139,03	163,87
10	Число волонтеров, чел.	Окт.	1 250	1 042	4 610

Владивосток



Место среди
МО
23

Без отклонений 12

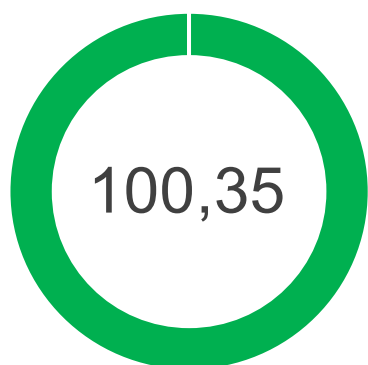
Некритические отклонения 4

Критические отклонения 3

* значения согласно утвержденному распоряжению 749-рп от 30.11.2022

Место среди МО	Показатель/ индикатор	Период	План на год*	План на период*	Факт за период
6	Доверие к Президенту, %	Сент.	14,80	23,70	54,10
6	Доверие к Губернатору, %	Сент.	20,00	18,50	35,40
27	Общественная оценка национальных целей, %	Сент.	10,00	12,70	15,90
6	Доверие к главе, %	Сент.	41,10	46,10	57,40
33	Численность населения, тыс. чел.	Авг.	629,47	631,65	628,74
34	Общий прирост населения, чел.	Авг.	-6 564	-4 376	-7 291
10	Естественная убыль, чел.	Авг.	-2 171	-1 447	-1 960
34	Миграционное сальдо, чел.	Авг.	-4 393	-2 929	-5 331
15	Число сохраненных жизней, чел.	Авг.	-1 783	-1 189	421
27	Уровень регистрируемой безработицы, %	Окт.	0,2	0,2	0,2
17	Число самозанятых, чел.	Сент.	11 571	11 571	19 792
7	Доля граждан, занимающихся ФКиС, %	Окт.	59,41	59,41	61,59
2	Уровень кассового освоения по контрактам БКД, %	Окт.	100,00	60,60	91,88
32	Объем жилищного строительства, тыс. кв. м.	Окт.	433,10	346,48	332,47
11	Темп роста реальной з/п, %	Авг.	105,10	105,10	102,53
15	Номинальная начисленная з/п, руб.	Авг.	85 969	85 969	80 605
3	Число посещений библиотек, тыс. ед.	Окт.	1 413,90	1 178,25	1 442,24
18	Число посещений КДУ, тыс. чел.	Окт.	2 261,50	1 884,58	2 120,93
32	Число волонтеров, чел.	Окт.	19 100	15 917	18 133

Дальнегорск



Место среди
МО
26



* значения согласно утвержденному распоряжению 749-рп от 30.11.2022

Место среди МО	Показатель/ индикатор	Период	План на год*	План на период*	Факт за период
7	Доверие к Президенту, %	Сент.	15,00	31,10	68,00
23	Доверие к Губернатору, %	Сент.	15,40	35,10	38,20
7	Общественная оценка национальных целей, %	Сент.	8,10	12,20	33,70
29	Доверие к главе, %	Сент.	62,70	63,40	52,60
27	Численность населения, тыс. чел.	Авг.	39,20	39,32	39,21
31	Общий прирост населения, чел.	Авг.	-357	-238	-344
13	Естественная убыль, чел.	Авг.	-396	-264	-365
25	Миграционное сальдо, чел.	Авг.	39	26	21
29	Число сохраненных жизней, чел.	Авг.	210	140	74
12	Уровень регистрируемой безработицы, %	Окт.	1,6	1,6	1,1
20	Число самозанятых, чел.	Сент.	724	724	1 217
32	Доля граждан, занимающихся ФКиС, %	Окт.	48,40	47,75	45,09
20	Объем жилищного строительства, тыс. кв. м.	Окт.	3,10	2,48	3,05
3	Темп роста реальной з/п, %	Авг.	105,10	105,10	105,36
4	Номинальная начисленная з/п, руб.	Авг.	55 109	55 109	54 214
34	Число посещений библиотек, тыс. ед.	Окт.	232,87	194,06	147,03
22	Число посещений КДУ, тыс. чел.	Окт.	173,23	144,36	150,65
22	Число волонтеров, чел.	Окт.	1 250	1 042	1 856

Дальнереченск



Место среди
МО
2



* значения согласно утвержденному распоряжению 749-рп от 30.11.2022

Место среди МО	Показатель/ индикатор	Период	План на год*	План на период*	Факт за период
20	Доверие к Президенту, %	Сент.	31,00	44,20	73,60
8	Доверие к Губернатору, %	Сент.	26,00	37,30	58,40
18	Общественная оценка национальных целей, %	Сент.	6,20	9,90	16,90
7	Доверие к главе, %	Сент.	50,40	53,50	65,00
7	Численность населения, тыс. чел.	Авг.	25,04	25,12	25,13
7	Общий прирост населения, чел.	Авг.	-248	-165	-160
5	Естественная убыль, чел.	Авг.	-167	-111	-143
11	Миграционное сальдо, чел.	Авг.	-81	-54	-17
8	Число сохраненных жизней, чел.	Авг.	-24	-16	28
21	Уровень регистрируемой безработицы, %	Окт.	2,0	2,0	1,5
32	Число самозанятых, чел.	Сент.	483	483	718
22	Доля граждан, занимающихся ФКиС, %	Окт.	48,17	47,50	47,13
17	Объем жилищного строительства, тыс. кв. м.	Окт.	2,75	2,20	2,72
20	Темп роста реальной з/п, %	Авг.	104,40	104,40	99,08
13	Номинальная начисленная з/п, руб.	Авг.	62 220	62 220	58 812
23	Число посещений библиотек, тыс. ед.	Окт.	135,89	113,25	114,22
4	Число посещений КДУ, тыс. чел.	Окт.	143,62	119,68	169,11
3	Число волонтеров, чел.	Окт.	1 000	834	8 002

Лесозаводск



Место среди
МО
34

Без отклонений 9

Некритические отклонения 5

Критические отклонения 4

* значения согласно утвержденному распоряжению 749-рп от 30.11.2022

Место среди МО	Показатель/ индикатор	Период	План на год*	План на период*	Факт за период
3	Доверие к Президенту, %	Сент.	6,60	23,30	66,10
9	Доверие к Губернатору, %	Сент.	7,60	20,00	31,00
34	Общественная оценка национальных целей, %	Сент.	6,60	1,40	-12,00
25	Доверие к главе, %	Сент.	44,70	49,10	44,80
28	Численность населения, тыс. чел.	Авг.	40,37	40,48	40,37
32	Общий прирост населения, чел.	Авг.	-328	-219	-329
22	Естественная убыль, чел.	Авг.	-208	-139	-202
33	Миграционное сальдо, чел.	Авг.	-120	-80	-127
10	Число сохраненных жизней, чел.	Авг.	-58	-39	34
17	Уровень регистрируемой безработицы, %	Окт.	1,6	1,6	1,2
33	Число самозанятых, чел.	Сент.	693	693	1 030
25	Доля граждан, занимающихся ФКиС, %	Окт.	53,39	53,16	51,86
21	Объем жилищного строительства, тыс. кв. м.	Окт.	3,00	2,40	2,94
9	Темп роста реальной з/п, %	Авг.	104,40	104,40	102,89
6	Номинальная начисленная з/п, руб.	Авг.	58 403	58 403	56 048
28	Число посещений библиотек, тыс. ед.	Окт.	135,35	112,79	113,20
16	Число посещений КДУ, тыс. чел.	Окт.	298,85	249,04	289,34
13	Число волонтеров, чел.	Окт.	1 341	1 118	3 981

Находка



Место среди
МО
28

Без отклонений 9

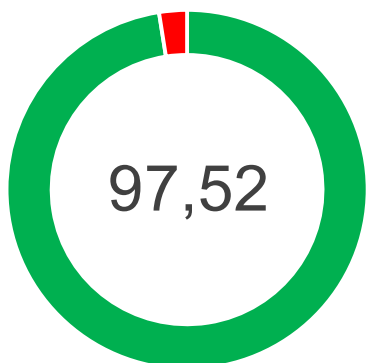
Некритические отклонения 4

Критические отклонения 5

* значения согласно утвержденному распоряжению 749-рп от 30.11.2022

Место среди МО	Показатель/ индикатор	Период	План на год*	План на период*	Факт за период
30	Доверие к Президенту, %	Сент.	25,20	34,80	44,50
31	Доверие к Губернатору, %	Сент.	23,20	31,30	19,60
26	Общественная оценка национальных целей, %	Сент.	10,40	10,80	14,10
20	Доверие к главе, %	Сент.	46,20	46,10	46,90
29	Численность населения, тыс. чел.	Авг.	138,20	138,97	138,53
24	Общий прирост населения, чел.	Авг.	-2 312	-1 541	-1 988
14	Естественная убыль, чел.	Авг.	-873	-582	-812
26	Миграционное сальдо, чел.	Авг.	-1 439	-959	-1 176
5	Число сохраненных жизней, чел.	Авг.	-123	-82	202
33	Уровень регистрируемой безработицы, %	Окт.	0,7	0,7	0,8
21	Число самозанятых, чел.	Сент.	2 735	2 735	4 580
17	Доля граждан, занимающихся ФКиС, %	Окт.	49,57	49,02	49,18
34	Объем жилищного строительства, тыс. кв. м.	Окт.	70,00	56,00	43,24
4	Темп роста реальной з/п, %	Авг.	104,40	104,40	103,94
5	Номинальная начисленная з/п, руб.	Авг.	75 627	75 627	73 023
15	Число посещений библиотек, тыс. ед.	Окт.	534,36	445,30	469,93
25	Число посещений КДУ, тыс. чел.	Окт.	663,94	553,28	556,75
23	Число волонтеров, чел.	Окт.	4 188	3 490	5 500

Партизанск



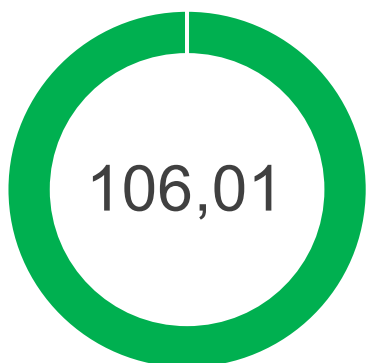
Место среди
МО
31



* значения согласно утвержденному распоряжению 749-рп от 30.11.2022

Место среди МО	Показатель/ индикатор	Период	План на год*	План на период*	Факт за период
8	Доверие к Президенту, %	Сент.	20,70	28,90	60,20
22	Доверие к Губернатору, %	Сент.	17,90	33,50	36,80
33	Общественная оценка национальных целей, %	Сент.	5,80	5,80	-0,90
26	Доверие к главе, %	Сент.	48,60	53,70	48,70
21	Численность населения, тыс. чел.	Авг.	39,74	39,86	39,78
25	Общий прирост населения, чел.	Авг.	-360	-240	-311
18	Естественная убыль, чел.	Авг.	-370	-247	-348
1	Миграционное сальдо, чел.	Авг.	10	7	37
24	Число сохраненных жизней, чел.	Авг.	220	147	131
7	Уровень регистрируемой безработицы, %	Окт.	1,2	1,2	0,7
14	Число самозанятых, чел.	Сент.	638	638	1 111
10	Доля граждан, занимающихся ФКиС, %	Окт.	38,00	36,33	37,25
15	Объем жилищного строительства, тыс. кв. м.	Окт.	3,80	3,04	3,77
25	Темп роста реальной з/п, %	Авг.	104,40	104,40	97,42
22	Номинальная начисленная з/п, руб.	Авг.	63 437	63 437	57 601
25	Число посещений библиотек, тыс. ед.	Окт.	148,03	123,36	124,14
8	Число посещений КДУ, тыс. чел.	Окт.	180,73	150,61	191,15
8	Число волонтеров, чел.	Окт.	1 100	917	4 867

Спасск-Дальний

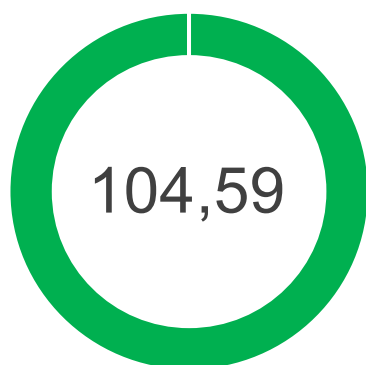


Место среди
МО
13



* значения согласно утвержденному распоряжению 749-рп от 30.11.2022

Место среди МО	Показатель/ индикатор	Период	План на год*	План на период*	Факт за период
9	Доверие к Президенту, %	Сент.	26,40	34,10	68,60
10	Доверие к Губернатору, %	Сент.	25,60	33,10	49,10
2	Общественная оценка национальных целей, %	Сент.	9,00	5,30	41,50
2	Доверие к главе, %	Сент.	59,40	54,50	79,30
24	Численность населения, тыс. чел.	Авг.	35,13	35,30	35,21
20	Общий прирост населения, чел.	Авг.	-487	-325	-407
9	Естественная убыль, чел.	Авг.	-339	-226	-306
21	Миграционное сальдо, чел.	Авг.	-148	-99	-101
26	Число сохраненных жизней, чел.	Авг.	58	39	30
32	Уровень регистрируемой безработицы, %	Окт.	1,1	1,1	1,0
24	Число самозанятых, чел.	Сент.	645	645	1 056
20	Доля граждан, занимающихся ФКиС, %	Окт.	49,07	48,47	48,41
8	Объем жилищного строительства, тыс. кв. м.	Окт.	3,70	2,96	3,71
22	Темп роста реальной з/п, %	Авг.	104,40	104,40	98,49
23	Номинальная начисленная з/п, руб.	Авг.	52 106	52 106	47 251
4	Число посещений библиотек, тыс. ед.	Окт.	74,56	62,14	72,50
11	Число посещений КДУ, тыс. чел.	Окт.	206,26	171,88	206,48
17	Число волонтеров, чел.	Окт.	1 273	1 061	2 448

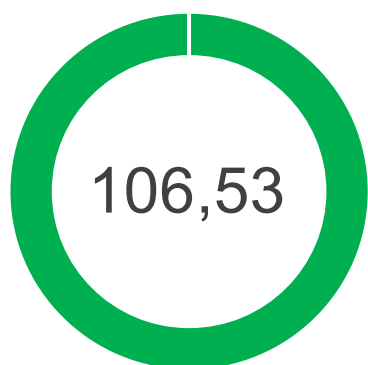


Место среди
МО
18



* значения согласно утвержденному распоряжению 749-рп от 30.11.2022

Место среди МО	Показатель/ индикатор	Период	План на год*	План на период*	Факт за период
4	Доверие к Президенту, %	Сент.	18,20	24,30	63,70
4	Доверие к Губернатору, %	Сент.	20,90	21,40	45,10
13	Общественная оценка национальных целей, %	Сент.	11,60	19,40	49,00
3	Доверие к главе, %	Сент.	51,20	50,10	66,40
14	Численность населения, тыс. чел.	Авг.	204,76	205,17	204,92
26	Общий прирост населения, чел.	Авг.	-1 223	-815	-1 062
27	Естественная убыль, чел.	Авг.	-616	-411	-624
22	Миграционное сальдо, чел.	Авг.	-607	-405	-438
17	Число сохраненных жизней, чел.	Авг.	-551	-368	-29
1	Уровень регистрируемой безработицы, %	Окт.	0,8	0,8	0,3
26	Число самозанятых, чел.	Сент.	3 872	3 872	6 251
19	Доля граждан, занимающихся ФКиС, %	Окт.	58,50	58,35	58,42
33	Объем жилищного строительства, тыс. кв. м.	Окт.	115,00	92,00	80,39
24	Темп роста реальной з/п, %	Авг.	104,40	104,40	97,97
27	Номинальная начисленная з/п, руб.	Авг.	61 630	61 630	55 063
20	Число посещений библиотек, тыс. ед.	Окт.	368,83	307,36	314,61
21	Число посещений КДУ, тыс. чел.	Окт.	648,33	540,28	590,18
26	Число волонтеров, чел.	Окт.	6 106	5 089	6 493



Место среди
МО
11



* значения согласно утвержденному распоряжению 749-рп от 30.11.2022

Место среди МО	Показатель/ индикатор	Период	План на год*	План на период*	Факт за период
26	Доверие к Президенту, %	Сент.	21,90	31,70	46,50
15	Доверие к Губернатору, %	Сент.	24,90	29,90	39,20
23	Общественная оценка национальных целей, %	Сент.	16,60	22,00	30,80
9	Доверие к главе, %	Сент.	43,80	51,10	58,60
5	Численность населения, тыс. чел.	Авг.	27,12	27,19	27,21
5	Общий прирост населения, чел.	Авг.	-195	-130	-111
34	Естественная убыль, чел.	Авг.	-19	-13	-45
13	Миграционное сальдо, чел.	Авг.	-176	-117	-66
14	Число сохраненных жизней, чел.	Авг.	-95	-64	45
5	Уровень регистрируемой безработицы, %	Окт.	1,5	1,5	0,8
13	Число самозанятых, чел.	Сент.	418	418	736
34	Доля граждан, занимающихся ФКиС, %	Окт.	43,85	42,82	39,10
1	Объем жилищного строительства, тыс. кв. м.	Окт.	2,50	2,00	2,58
7	Темп роста реальной з/п, %	Авг.	105,10	105,10	103,99
21	Номинальная начисленная з/п, руб.	Авг.	55 146	55 146	50 167
26	Число посещений библиотек, тыс. ед.	Окт.	141,92	118,27	119,01
32	Число посещений КДУ, тыс. чел.	Окт.	192,72	160,60	150,97
24	Число волонтеров, чел.	Окт.	1 320	1 100	1 687

Анучинский округ



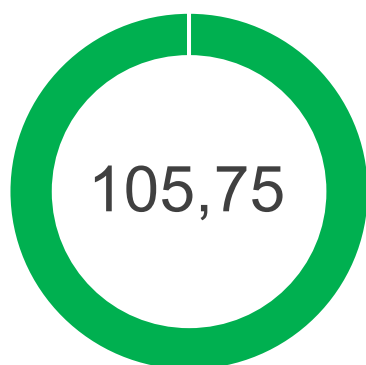
Место среди
МО
29



* значения согласно утвержденному распоряжению 749-рп от 30.11.2022

Место среди МО	Показатель/ индикатор		Период	План на год*	План на период*	Факт за период
23	Доверие к Президенту, %	120%	Сент.	19,30	41,30	66,10
30	Доверие к Губернатору, %	75%	Сент.	25,40	38,70	29,30
29	Общественная оценка национальных целей, %	100%	Сент.	20,90	24,00	24,00
28	Доверие к главе, %	86%	Сент.	66,50	68,80	59,70
17	Численность населения, тыс. чел.	99%	Авг.	12,44	12,50	12,48
12	Общий прирост населения, чел.	84%	Авг.	-172	-115	-133
23	Естественная убыль, чел.	53%	Авг.	-78	-52	-76
18	Миграционное сальдо, чел.	109%	Авг.	-94	-63	-57
33	Число сохраненных жизней, чел.	10%	Авг.	29	20	2
18	Уровень регистрируемой безработицы, %	120%	Окт.	4,6	4,6	3,4
22	Число самозанятых, чел.	120%	Сент.	210	210	345
14	Доля граждан, занимающихся ФКиС, %	100%	Окт.	49,03	48,43	48,87
7	Объем жилищного строительства, тыс. кв. м.	120%	Окт.	2,40	1,92	2,42
16	Темп роста реальной з/п, %	96%	Авг.	104,40	104,40	100,43
17	Номинальная начисленная з/п, руб.	93%	Авг.	56 797	56 797	52 928
10	Число посещений библиотек, тыс. ед.	106%	Окт.	46,78	38,99	41,45
13	Число посещений КДУ, тыс. чел.	117%	Окт.	108,91	90,76	106,37
15	Число волонтеров, чел.	120%	Окт.	400	334	821

Дальнереченский район



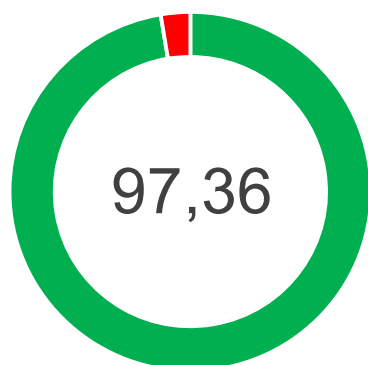
Место среди
МО
15



* значения согласно утвержденному распоряжению 749-рп от 30.11.2022

Место среди МО	Показатель/ индикатор	Период	План на год*	План на период*	Факт за период
34	Доверие к Президенту, %	Сент.	29,20	42,70	52,30
24	Доверие к Губернатору, %	Сент.	15,60	33,90	35,10
24	Общественная оценка национальных целей, %	Сент.	13,00	26,00	36,00
17	Доверие к главе, %	Сент.	59,10	65,70	67,00
10	Численность населения, тыс. чел.	Авг.	8,10	8,16	8,15
9	Общий прирост населения, чел.	Авг.	-175	-117	-122
29	Естественная убыль, чел.	Авг.	-82	-55	-84
14	Миграционное сальдо, чел.	Авг.	-93	-62	-38
27	Число сохраненных жизней, чел.	Авг.	30	20	14
6	Уровень регистрируемой безработицы, %	Окт.	4,6	4,6	2,5
7	Число самозанятых, чел.	Сент.	124	124	235
4	Доля граждан, занимающихся ФКиС, %	Окт.	45,43	44,53	47,04
4	Объем жилищного строительства, тыс. кв. м.	Окт.	0,55	0,44	0,56
31	Темп роста реальной з/п, %	Авг.	104,40	104,40	91,68
33	Номинальная начисленная з/п, руб.	Авг.	48 868	48 868	40 900
8	Число посещений библиотек, тыс. ед.	Окт.	41,66	34,72	38,47
6	Число посещений КДУ, тыс. чел.	Окт.	71,80	59,83	79,97
1	Число волонтеров, чел.	Окт.	292	244	2 637

Кавалеровский округ



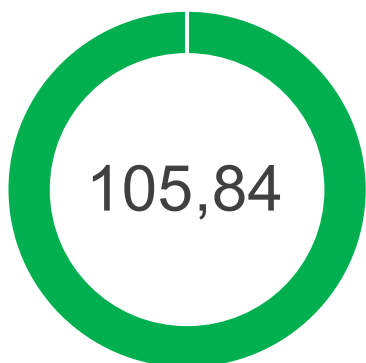
Место среди
МО
32



* значения согласно утвержденному распоряжению 749-рп от 30.11.2022

Место среди МО	Показатель/индикатор	Период	План на год*	План на период*	Факт за период
1	Доверие к Президенту, %	Сент.	13,90	20,30	59,80
21	Доверие к Губернатору, %	Сент.	26,50	32,40	36,00
16	Общественная оценка национальных целей, %	Сент.	5,20	5,30	10,70
18	Доверие к главе, %	Сент.	51,60	53,40	54,40
30	Численность населения, тыс. чел.	Авг.	21,26	21,33	21,25
33	Общий прирост населения, чел.	Авг.	-201	-134	-211
31	Естественная убыль, чел.	Авг.	-184	-123	-196
30	Миграционное сальдо, чел.	Авг.	-17	-11	-15
31	Число сохраненных жизней, чел.	Авг.	75	50	7
20	Уровень регистрируемой безработицы, %	Окт.	3,0	3,0	2,2
12	Число самозанятых, чел.	Сент.	339	339	608
9	Доля граждан, занимающихся ФКиС, %	Окт.	47,63	46,92	48,55
14	Объем жилищного строительства, тыс. кв. м.	Окт.	3,15	2,52	3,12
12	Темп роста реальной з/п, %	Авг.	104,60	104,60	101,98
14	Номинальная начисленная з/п, руб.	Авг.	52 293	52 293	49 164
22	Число посещений библиотек, тыс. ед.	Окт.	60,43	50,36	51,07
28	Число посещений КДУ, тыс. чел.	Окт.	173,30	144,42	144,49
21	Число волонтеров, чел.	Окт.	753	628	1 148

Кировский район



Место среди
МО
14

Без отклонений 11

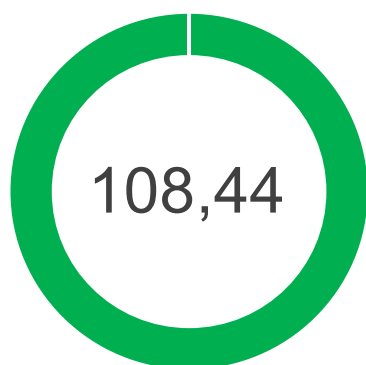
Некритические отклонения 4

Критические отклонения 3

* значения согласно утвержденному распоряжению 749-рп от 30.11.2022

Место среди МО	Показатель/ индикатор	Период	План на год*	План на период*	Факт за период
32	Доверие к Президенту, %	Сент.	40,90	50,20	63,00
11	Доверие к Губернатору, %	Сент.	34,00	41,40	61,20
28	Общественная оценка национальных целей, %	Сент.	5,60	11,10	11,90
11	Доверие к главе, %	Сент.	32,90	37,10	40,80
25	Численность населения, тыс. чел.	Авг.	17,77	17,85	17,80
22	Общий прирост населения, чел.	Авг.	-244	-163	-206
7	Естественная убыль, чел.	Авг.	-113	-75	-98
27	Миграционное сальдо, чел.	Авг.	-131	-87	-108
21	Число сохраненных жизней, чел.	Авг.	133	89	97
13	Уровень регистрируемой безработицы, %	Окт.	3,4	3,4	2,4
31	Число самозанятых, чел.	Сент.	324	324	500
2	Доля граждан, занимающихся ФКиС, %	Окт.	40,83	38,45	45,48
25	Объем жилищного строительства, тыс. кв. м.	Окт.	2,10	1,68	2,05
18	Темп роста реальной з/п, %	Авг.	105,00	105,00	100,72
16	Номинальная начисленная з/п, руб.	Авг.	46 067	46 067	43 045
30	Число посещений библиотек, тыс. ед.	Окт.	47,71	39,76	39,78
29	Число посещений КДУ, тыс. чел.	Окт.	109,72	91,43	91,41
16	Число волонтеров, чел.	Окт.	574	479	1 123

Красноармейский район



Место среди
МО
7



* значения согласно утвержденному распоряжению 749-рп от 30.11.2022

Место среди МО	Показатель/ индикатор	Период	План на год*	План на период*	Факт за период
19	Доверие к Президенту, %	Сент.	27,00	36,90	61,90
27	Доверие к Губернатору, %	Сент.	20,70	37,80	34,80
15	Общественная оценка национальных целей, %	Сент.	26,60	20,00	42,40
24	Доверие к главе, %	Сент.	71,90	76,10	70,10
3	Численность населения, тыс. чел.	Авг.	14,16	14,22	14,25
4	Общий прирост населения, чел.	Авг.	-196	-131	-102
32	Естественная убыль, чел.	Авг.	-104	-69	-113
8	Миграционное сальдо, чел.	Авг.	-92	-61	11
6	Число сохраненных жизней, чел.	Авг.	-4	-3	6
25	Уровень регистрируемой безработицы, %	Окт.	3,8	3,8	2,9
23	Число самозанятых, чел.	Сент.	209	209	343
15	Доля граждан, занимающихся ФКиС, %	Окт.	44,79	43,91	44,07
2	Объём жилищного строительства, тыс. кв. м.	Окт.	0,70	0,56	0,72
10	Темп роста реальной з/п, %	Авг.	104,40	104,40	102,09
11	Номинальная начисленная з/п, руб.	Авг.	61 514	61 514	58 205
24	Число посещений библиотек, тыс. ед.	Окт.	48,15	40,13	40,42
5	Число посещений КДУ, тыс. чел.	Окт.	39,51	32,93	45,64
5	Число волонтеров, чел.	Окт.	501	418	2 472

Лазовский округ



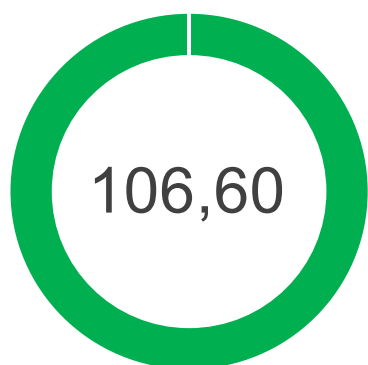
Место среди
МО
4



* значения согласно утвержденному распоряжению 749-рп от 30.11.2022

Место среди МО	Показатель/ индикатор	Период	План на год*	План на период*	Факт за период
13	Доверие к Президенту, %	Сент.	22,40	43,60	81,00
3	Доверие к Губернатору, %	Сент.	12,00	25,30	68,30
11	Общественная оценка национальных целей, %	Сент.	12,20	6,40	16,60
14	Доверие к главе, %	Сент.	59,70	63,50	67,50
8	Численность населения, тыс. чел.	Авг.	12,10	12,21	12,21
8	Общий прирост населения, чел.	Авг.	-320	-213	-214
28	Естественная убыль, чел.	Авг.	-76	-51	-77
17	Миграционное сальдо, чел.	Авг.	-244	-163	-137
18	Число сохраненных жизней, чел.	Авг.	27	18	29
22	Уровень регистрируемой безработицы, %	Окт.	4,2	4,2	3,1
29	Число самозанятых, чел.	Сент.	162	162	257
3	Доля граждан, занимающихся ФКиС, %	Окт.	42,79	42,40	45,78
22	Объем жилищного строительства, тыс. кв. м.	Окт.	1,25	1,00	1,23
34	Темп роста реальной з/п, %	Авг.	104,40	104,40	85,75
8	Номинальная начисленная з/п, руб.	Авг.	74 444	74 444	71 022
6	Число посещений библиотек, тыс. ед.	Окт.	36,50	30,42	35,26
2	Число посещений КДУ, тыс. чел.	Окт.	71,50	59,58	109,83
2	Число волонтеров, чел.	Окт.	412	344	3 480

Михайловский район



Место среди
МО
10



* значения согласно утвержденному распоряжению 749-рп от 30.11.2022

Место среди МО	Показатель/ индикатор	Период	План на год*	План на период*	Факт за период
31	Доверие к Президенту, %	Сент.	30,20	35,40	44,50
7	Доверие к Губернатору, %	Сент.	25,70	27,10	47,70
19	Общественная оценка национальных целей, %	Сент.	21,90	16,00	26,80
15	Доверие к главе, %	Сент.	64,30	68,40	72,20
18	Численность населения, тыс. чел.	Авг.	28,86	28,95	28,90
18	Общий прирост населения, чел.	Авг.	-259	-173	-216
24	Естественная убыль, чел.	Авг.	-144	-96	-143
19	Миграционное сальдо, чел.	Авг.	-115	-77	-73
22	Число сохраненных жизней, чел.	Авг.	47	32	32
8	Уровень регистрируемой безработицы, %	Окт.	1,6	1,6	1,0
2	Число самозанятых, чел.	Сент.	422	422	900
24	Доля граждан, занимающихся ФКиС, %	Окт.	43,08	42,88	42,02
9	Объем жилищного строительства, тыс. кв. м.	Окт.	6,90	5,52	6,91
1	Темп роста реальной з/п, %	Авг.	111,20	111,20	114,98
3	Номинальная начисленная з/п, руб.	Авг.	56 493	56 493	56 704
12	Число посещений библиотек, тыс. ед.	Окт.	148,84	124,03	131,29
33	Число посещений КДУ, тыс. чел.	Окт.	189,59	157,99	148,22
9	Число волонтеров, чел.	Окт.	898	749	3 962

Надеждинский район



Место среди
МО
1

Без отклонений 16

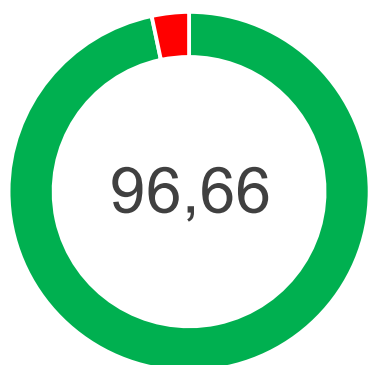
Некритические отклонения 2

Критические отклонения 1

* значения согласно утвержденному распоряжению 749-рп от 30.11.2022

Место среди МО	Показатель/ индикатор	Период	План на год*	План на период*	Факт за период
28	Доверие к Президенту, %	Сент.	19,10	33,30	46,60
14	Доверие к Губернатору, %	Сент.	12,00	26,00	34,50
12	Общественная оценка национальных целей, %	Сент.	7,20	7,40	19,10
27	Доверие к главе, %	Сент.	56,40	58,30	51,20
1	Численность населения, тыс. чел.	Авг.	40,17	40,02	40,36
2	Общий прирост населения, чел.	Авг.	451	301	640
30	Естественная убыль, чел.	Авг.	-127	-85	-133
9	Миграционное сальдо, чел.	Авг.	578	385	773
4	Число сохраненных жизней, чел.	Авг.	18	12	62
15	Уровень регистрируемой безработицы, %	Окт.	1,1	1,1	0,8
9	Число самозанятых, чел.	Сент.	716	716	1 304
5	Доля граждан, занимающихся ФКиС, %	Окт.	49,59	49,04	51,75
3	Уровень кассового освоения по контрактам БКД, %	Окт.	100,00	56,58	63,13
5	Объём жилищного строительства, тыс. кв. м.	Окт.	100,00	80,00	101,35
13	Темп роста реальной з/п, %	Авг.	108,40	108,40	105,61
2	Номинальная начисленная з/п, руб.	Авг.	57 147	57 147	58 217
7	Число посещений библиотек, тыс. ед.	Окт.	23,85	19,88	22,26
9	Число посещений КДУ, тыс. чел.	Окт.	297,20	247,67	313,26
31	Число волонтеров, чел.	Окт.	1 239	1 033	1 191

Октябрьский район



Место среди
МО
33



* значения согласно утвержденному распоряжению 749-рп от 30.11.2022

Место среди МО	Показатель/ индикатор	Период	План на год*	План на период*	Факт за период
16	Доверие к Президенту, %	Сент.	23,80	33,10	58,10
28	Доверие к Губернатору, %	Сент.	31,20	34,50	27,40
30	Общественная оценка национальных целей, %	Сент.	21,80	26,00	19,10
19	Доверие к главе, %	Сент.	61,90	66,00	67,20
9	Численность населения, тыс. чел.	Авг.	23,06	23,10	23,08
14	Общий прирост населения, чел.	Авг.	-120	-80	-95
26	Естественная убыль, чел.	Авг.	-201	-134	-201
10	Миграционное сальдо, чел.	Авг.	81	54	106
34	Число сохраненных жизней, чел.	Авг.	23	16	-25
23	Уровень регистрируемой безработицы, %	Окт.	2,4	2,4	1,8
19	Число самозанятых, чел.	Сент.	404	404	685
13	Доля граждан, занимающихся ФКиС, %	Окт.	45,40	44,83	45,48
23	Объем жилищного строительства, тыс. кв. м.	Окт.	2,20	1,76	2,15
15	Темп роста реальной з/п, %	Авг.	112,10	112,10	108,20
28	Номинальная начисленная з/п, руб.	Авг.	60 296	60 296	53 685
14	Число посещений библиотек, тыс. ед.	Окт.	44,02	36,69	38,78
7	Число посещений КДУ, тыс. чел.	Окт.	119,18	99,32	129,30
4	Число волонтеров, чел.	Окт.	859	716	5 809

Ольгинский округ



Место среди
МО
30



* значения согласно утвержденному распоряжению 749-рп от 30.11.2022

Место среди МО	Показатель/ индикатор	Период	План на год*	План на период*	Факт за период
5	Доверие к Президенту, %	Сент.	13,30	23,60	60,00
1	Доверие к Губернатору, %	Сент.	1,20	11,10	34,60
32	Общественная оценка национальных целей, %	Сент.	6,60	2,00	0,70
31	Доверие к главе, %	Сент.	56,60	56,60	44,00
22	Численность населения, тыс. чел.	Авг.	7,56	7,59	7,58
16	Общий прирост населения, чел.	Авг.	-91	-61	-75
16	Естественная убыль, чел.	Авг.	-66	-44	-62
15	Миграционное сальдо, чел.	Авг.	-25	-17	-13
25	Число сохраненных жизней, чел.	Авг.	7	5	4
26	Уровень регистрируемой безработицы, %	Окт.	5,0	5,0	4,1
6	Число самозанятых, чел.	Сент.	97	97	188
30	Доля граждан, занимающихся ФКиС, %	Окт.	40,67	39,73	37,62
28	Объем жилищного строительства, тыс. кв. м.	Окт.	0,57	0,46	0,55
23	Темп роста реальной з/п, %	Авг.	104,40	104,40	98,22
25	Номинальная начисленная з/п, руб.	Авг.	55 429	55 429	49 941
18	Число посещений библиотек, тыс. ед.	Окт.	42,60	35,50	36,92
34	Число посещений КДУ, тыс. чел.	Окт.	69,31	57,76	47,53
27	Число волонтеров, чел.	Окт.	610	509	633

Партизанский район



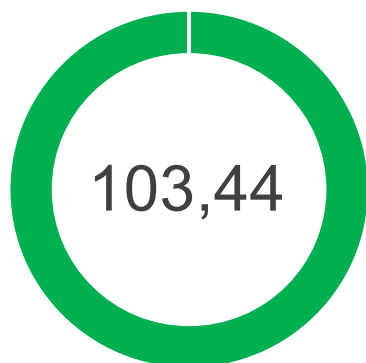
Место среди
МО
25



* значения согласно утвержденному распоряжению 749-рп от 30.11.2022

Место среди МО	Показатель/ индикатор	Период	План на год*	План на период*	Факт за период
18	Доверие к Президенту, %	Сент.	28,40	38,30	65,40
25	Доверие к Губернатору, %	Сент.	22,00	38,00	39,10
31	Общественная оценка национальных целей, %	Сент.	16,70	16,50	11,90
34	Доверие к главе, %	Сент.	60,50	53,40	31,60
2	Численность населения, тыс. чел.	Авг.	29,77	29,78	29,85
1	Общий прирост населения, чел.	Авг.	-18	-12	60
15	Естественная убыль, чел.	Авг.	-142	-95	-133
6	Миграционное сальдо, чел.	Авг.	124	83	193
32	Число сохраненных жизней, чел.	Авг.	220	147	16
4	Уровень регистрируемой безработицы, %	Окт.	1,9	1,9	1,0
28	Число самозанятых, чел.	Сент.	418	418	668
1	Доля граждан, занимающихся ФКиС, %	Окт.	43,73	43,10	53,94
3	Объем жилищного строительства, тыс. кв. м.	Окт.	24,00	19,20	24,50
30	Темп роста реальной з/п, %	Авг.	104,40	104,40	92,82
32	Номинальная начисленная з/п, руб.	Авг.	52 838	52 838	44 799
11	Число посещений библиотек, тыс. ед.	Окт.	265,99	221,66	235,16
31	Число посещений КДУ, тыс. чел.	Окт.	161,38	134,48	128,71
30	Число волонтеров, чел.	Окт.	947	790	945

Пограничный округ



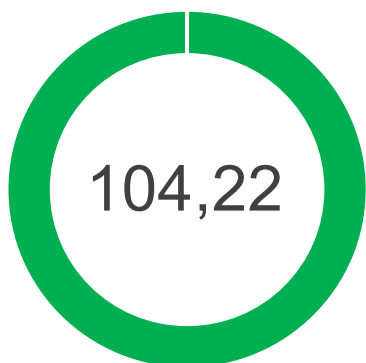
Место среди
МО
22



* значения согласно утвержденному распоряжению 749-рп от 30.11.2022

Место среди МО	Показатель/индикатор	Период	План на год*	План на период*	Факт за период
12	Доверие к Президенту, %	Сент.	26,20	41,30	77,20
13	Доверие к Губернатору, %	Сент.	25,10	36,40	50,00
21	Общественная оценка национальных целей, %	Сент.	9,20	15,40	24,60
13	Доверие к главе, %	Сент.	64,20	66,90	71,40
26	Численность населения, тыс. чел.	Авг.	18,48	18,55	18,50
27	Общий прирост населения, чел.	Авг.	-233	-155	-204
33	Естественная убыль, чел.	Авг.	-38	-25	-42
28	Миграционное сальдо, чел.	Авг.	-195	-130	-162
13	Число сохраненных жизней, чел.	Авг.	-72	-48	34
19	Уровень регистрируемой безработицы, %	Окт.	1,8	1,8	1,3
18	Число самозанятых, чел.	Сент.	257	257	439
27	Доля граждан, занимающихся ФКиС, %	Окт.	40,17	39,75	38,36
27	Объем жилищного строительства, тыс. кв. м.	Окт.	2,20	1,76	2,14
32	Темп роста реальной з/п, %	Авг.	119,90	119,90	104,08
34	Номинальная начисленная з/п, руб.	Авг.	53 342	53 342	43 636
19	Число посещений библиотек, тыс. ед.	Окт.	87,17	72,65	75,38
23	Число посещений КДУ, тыс. чел.	Окт.	144,56	120,47	122,81
28	Число волонтеров, чел.	Окт.	711	593	735

Пожарский округ



Место среди
МО
19

Без отклонений 13

Некритические отклонения 2

Критические отклонения 3

* значения согласно утвержденному распоряжению 749-рп от 30.11.2022

Место среди МО	Показатель/ индикатор	Период	План на год*	План на период*	Факт за период
10	Доверие к Президенту, %	Сент.	17,80	36,40	71,70
29	Доверие к Губернатору, %	Сент.	34,80	49,50	38,50
4	Общественная оценка национальных целей, %	Сент.	24,70	12,00	44,50
8	Доверие к главе, %	Сент.	50,50	62,90	72,30
19	Численность населения, тыс. чел.	Авг.	24,60	24,67	24,63
21	Общий прирост населения, чел.	Авг.	-215	-143	-181
25	Естественная убыль, чел.	Авг.	-190	-127	-189
5	Миграционное сальдо, чел.	Авг.	-25	-17	8
2	Число сохраненных жизней, чел.	Авг.	-1	-1	9
10	Уровень регистрируемой безработицы, %	Окт.	1,8	1,8	1,2
34	Число самозанятых, чел.	Сент.	566	566	824
6	Доля граждан, занимающихся ФКиС, %	Окт.	49,45	48,89	51,42
29	Объем жилищного строительства, тыс. кв. м.	Окт.	1,70	1,36	1,62
2	Темп роста реальной з/п, %	Авг.	106,20	106,20	106,54
7	Номинальная начисленная з/п, руб.	Авг.	60 774	60 774	58 285
27	Число посещений библиотек, тыс. ед.	Окт.	80,26	66,89	67,24
27	Число посещений КДУ, тыс. чел.	Окт.	106,60	88,83	89,16
33	Число волонтеров, чел.	Окт.	1 025	855	871

Спасский район



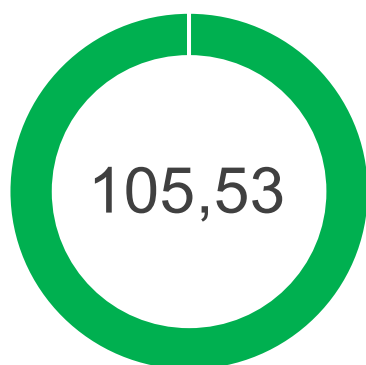
Место среди
МО
27



* значения согласно утвержденному распоряжению 749-рп от 30.11.2022

Место среди МО	Показатель/ индикатор		Период	План на год*	План на период*	Факт за период
33	Доверие к Президенту, %	120%	Сент.	20,20	43,30	53,90
34	Доверие к Губернатору, %	46%	Сент.	18,60	34,20	15,90
20	Общественная оценка национальных целей, %	120%	Сент.	10,90	13,70	22,20
16	Доверие к главе, %	105%	Сент.	54,90	60,70	64,00
32	Численность населения, тыс. чел.	99%	Авг.	20,31	20,41	20,33
30	Общий прирост населения, чел.	58%	Авг.	-298	-199	-281
19	Естественная убыль, чел.	57%	Авг.	-135	-90	-128
32	Миграционное сальдо, чел.	59%	Авг.	-163	-109	-153
1	Число сохраненных жизней, чел.	120%	Авг.	-4	-3	49
28	Уровень регистрируемой безработицы, %	117%	Окт.	1,7	1,7	1,5
8	Число самозанятых, чел.	120%	Сент.	330	330	612
29	Доля граждан, занимающихся ФКиС, %	95%	Окт.	49,59	49,04	46,78
16	Объем жилищного строительства, тыс. кв. м.	120%	Окт.	5,30	4,24	5,24
8	Темп роста реальной з/п, %	98%	Авг.	107,60	107,60	106,05
10	Номинальная начисленная з/п, руб.	95%	Авг.	54 409	54 409	51 747
21	Число посещений библиотек, тыс. ед.	101%	Окт.	33,18	27,65	28,18
19	Число посещений КДУ, тыс. чел.	109%	Окт.	276,94	230,78	252,45
25	Число волонтеров, чел.	120%	Окт.	879	733	1 111

Тернейский округ



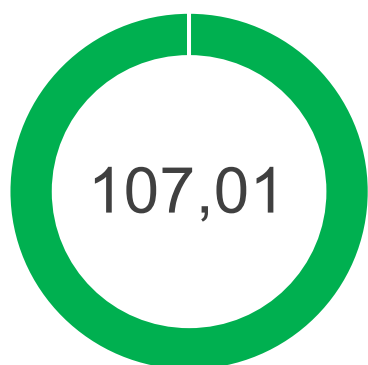
Место среди
МО
16



* значения согласно утвержденному распоряжению 749-рп от 30.11.2022

Место среди МО	Показатель/ индикатор	Период	План на год*	План на период*	Факт за период
15	Доверие к Президенту, %	Сент.	11,30	33,10	59,70
5	Доверие к Губернатору, %	Сент.	6,00	18,40	38,20
3	Общественная оценка национальных целей, %	Сент.	8,20	8,60	35,50
23	Доверие к главе, %	Сент.	65,20	64,60	60,20
15	Численность населения, тыс. чел.	Авг.	9,92	9,97	9,95
11	Общий прирост населения, чел.	Авг.	-145	-97	-110
6	Естественная убыль, чел.	Авг.	-79	-53	-68
20	Миграционное сальдо, чел.	Авг.	-66	-44	-42
28	Число сохраненных жизней, чел.	Авг.	-10	-7	-10
30	Уровень регистрируемой безработицы, %	Окт.	2,8	2,8	2,5
4	Число самозанятых, чел.	Сент.	98	98	193
18	Доля граждан, занимающихся ФКиС, %	Окт.	55,20	55,15	55,30
24	Объем жилищного строительства, тыс. кв. м.	Окт.	1,00	0,80	0,98
27	Темп роста реальной з/п, %	Авг.	104,40	104,40	96,42
18	Номинальная начисленная з/п, руб.	Авг.	71 823	71 823	66 108
5	Число посещений библиотек, тыс. ед.	Окт.	31,75	26,46	30,67
30	Число посещений КДУ, тыс. чел.	Окт.	47,68	39,73	39,62
11	Число волонтеров, чел.	Окт.	335	280	1 234

Ханкайский округ



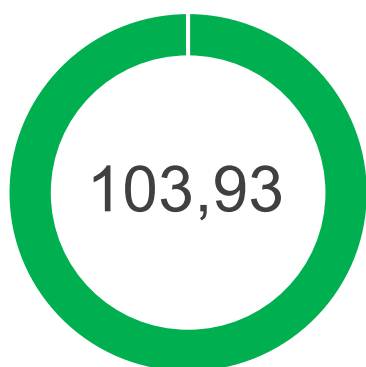
Место среди
МО
9



* значения согласно утвержденному распоряжению 749-рп от 30.11.2022

Место среди МО	Показатель/ индикатор	Период	План на год*	План на период*	Факт за период
21	Доверие к Президенту, %	Сент.	34,00	47,40	78,10
17	Доверие к Губернатору, %	Сент.	33,10	36,30	41,10
17	Общественная оценка национальных целей, %	Сент.	29,60	22,00	38,10
21	Доверие к главе, %	Сент.	74,80	78,40	76,10
23	Численность населения, тыс. чел.	Авг.	17,59	17,69	17,65
15	Общий прирост населения, чел.	Авг.	-298	-199	-236
3	Естественная убыль, чел.	Авг.	-135	-90	-110
23	Миграционное сальдо, чел.	Авг.	-163	-109	-126
7	Число сохраненных жизней, чел.	Авг.	-17	-12	22
24	Уровень регистрируемой безработицы, %	Окт.	3,4	3,4	2,6
10	Число самозанятых, чел.	Сент.	241	241	437
33	Доля граждан, занимающихся ФКиС, %	Окт.	49,09	48,50	45,53
11	Объем жилищного строительства, тыс. кв. м.	Окт.	2,23	1,78	2,23
29	Темп роста реальной з/п, %	Авг.	104,40	104,40	94,79
29	Номинальная начисленная з/п, руб.	Авг.	55 397	55 397	49 069
17	Число посещений библиотек, тыс. ед.	Окт.	40,95	34,13	35,82
20	Число посещений КДУ, тыс. чел.	Окт.	112,14	93,45	102,13
19	Число волонтеров, чел.	Окт.	546	455	901

Хасанский округ



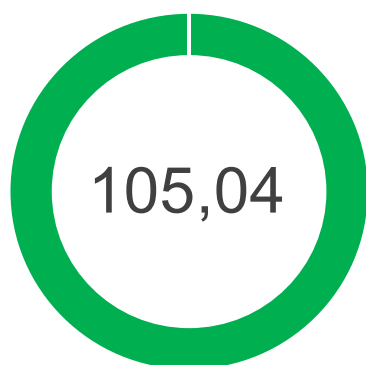
Место среди
МО
20



* значения согласно утвержденному распоряжению 749-рп от 30.11.2022

Место среди МО	Показатель/ индикатор	Период	План на год*	План на период*	Факт за период
11	Доверие к Президенту, %	Сент.	20,00	31,40	59,70
33	Доверие к Губернатору, %	Сент.	25,50	28,60	14,70
8	Общественная оценка национальных целей, %	Сент.	6,40	1,80	4,80
33	Доверие к главе, %	Сент.	54,00	49,80	31,50
12	Численность населения, тыс. чел.	Авг.	24,93	25,03	25,01
10	Общий прирост населения, чел.	Авг.	-301	-201	-225
8	Естественная убыль, чел.	Авг.	-185	-123	-163
16	Миграционное сальдо, чел.	Авг.	-116	-77	-62
9	Число сохраненных жизней, чел.	Авг.	-39	-26	30
16	Уровень регистрируемой безработицы, %	Окт.	1,6	1,6	1,2
16	Число самозанятых, чел.	Сент.	428	428	740
31	Доля граждан, занимающихся ФКиС, %	Окт.	42,07	41,43	39,20
6	Объём жилищного строительства, тыс. кв. м.	Окт.	13,00	10,40	13,15
14	Темп роста реальной з/п, %	Авг.	105,30	105,30	102,19
12	Номинальная начисленная з/п, руб.	Авг.	58 303	58 303	55 124
33	Число посещений библиотек, тыс. ед.	Окт.	111,96	93,30	91,45
24	Число посещений КДУ, тыс. чел.	Окт.	117,87	98,23	100,11
20	Число волонтеров, чел.	Окт.	978	815	1 496

Хорольский округ



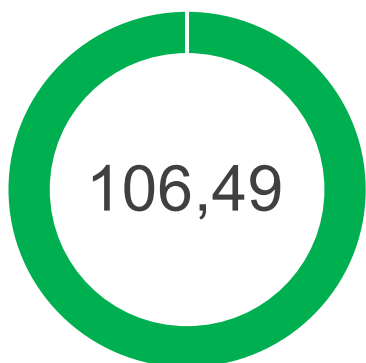
Место среди
МО
17

Без отклонений	12
Некритические отклонения	3
Критические отклонения	3

* значения согласно утвержденному распоряжению 749-рп от 30.11.2022

Место среди МО	Показатель/ индикатор	Период	План на год*	План на период*	Факт за период
17	Доверие к Президенту, %	Сент.	33,30	43,20	74,70
18	Доверие к Губернатору, %	Сент.	31,40	36,00	40,40
14	Общественная оценка национальных целей, %	Сент.	22,00	24,00	53,00
10	Доверие к главе, %	Сент.	60,60	69,40	77,30
20	Численность населения, тыс. чел.	Авг.	24,96	25,04	25,00
17	Общий прирост населения, чел.	Авг.	-246	-164	-205
12	Естественная убыль, чел.	Авг.	-231	-154	-212
4	Миграционное сальдо, чел.	Авг.	-15	-10	7
30	Число сохраненных жизней, чел.	Авг.	78	52	17
9	Уровень регистрируемой безработицы, %	Окт.	2,9	2,9	1,9
5	Число самозанятых, чел.	Сент.	327	327	639
11	Доля граждан, занимающихся ФКиС, %	Окт.	53,22	52,97	54,14
26	Объем жилищного строительства, тыс. кв. м.	Окт.	4,20	3,36	4,10
28	Темп роста реальной з/п, %	Авг.	104,40	104,40	95,92
30	Номинальная начисленная з/п, руб.	Авг.	49 541	49 541	43 847
1	Число посещений библиотек, тыс. ед.	Окт.	61,45	51,21	70,92
3	Число посещений КДУ, тыс. чел.	Окт.	118,04	98,37	156,72
14	Число волонтеров, чел.	Окт.	842	702	1 860

Черниговский район



Место среди
МО
12

Без отклонений 11

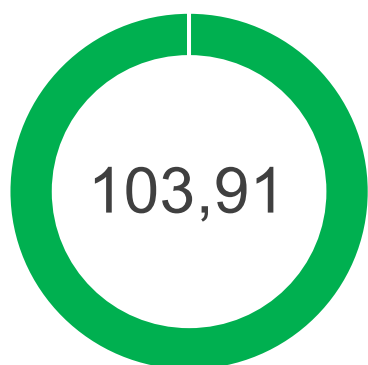
Некритические отклонения 5

Критические отклонения 2

* значения согласно утвержденному распоряжению 749-рп от 30.11.2022

Место среди МО	Показатель/ индикатор	Период	План на год*	План на период*	Факт за период
27	Доверие к Президенту, %	Сент.	28,30	43,20	60,90
20	Доверие к Губернатору, %	Сент.	30,00	41,20	46,00
6	Общественная оценка национальных целей, %	Сент.	6,00	10,50	31,70
30	Доверие к главе, %	Сент.	53,60	61,00	49,40
16	Численность населения, тыс. чел.	Авг.	26,53	26,60	26,56
23	Общий прирост населения, чел.	Авг.	-201	-134	-171
20	Естественная убыль, чел.	Авг.	-188	-125	-179
3	Миграционное сальдо, чел.	Авг.	-13	-9	8
22	Число сохраненных жизней, чел.	Авг.	35	24	24
11	Уровень регистрируемой безработицы, %	Окт.	2,2	2,2	1,5
27	Число самозанятых, чел.	Сент.	456	456	733
21	Доля граждан, занимающихся ФКиС, %	Окт.	51,73	51,36	51,22
19	Объем жилищного строительства, тыс. кв. м.	Окт.	4,00	3,20	3,94
19	Темп роста реальной з/п, %	Авг.	104,40	104,40	100,10
19	Номинальная начисленная з/п, руб.	Авг.	53 174	53 174	48 625
16	Число посещений библиотек, тыс. ед.	Окт.	88,87	74,06	78,10
26	Число посещений КДУ, тыс. чел.	Окт.	243,90	203,25	204,21
12	Число волонтеров, чел.	Окт.	1 024	854	3 212

Чугуевский округ



Место среди
МО
21



* значения согласно утвержденному распоряжению 749-рп от 30.11.2022

Место среди МО	Показатель/ индикатор	Период	План на год*	План на период*	Факт за период
29	Доверие к Президенту, %	Сент.	29,40	43,60	58,10
32	Доверие к Губернатору, %	Сент.	26,40	39,40	22,20
25	Общественная оценка национальных целей, %	Сент.	22,70	20,00	26,50
32	Доверие к главе, %	Сент.	61,60	68,50	49,00
13	Численность населения, тыс. чел.	Авг.	21,49	21,56	21,54
13	Общий прирост населения, чел.	Авг.	-212	-141	-166
2	Естественная убыль, чел.	Авг.	-109	-73	-85
24	Миграционное сальдо, чел.	Авг.	-103	-69	-81
11	Число сохраненных жизней, чел.	Авг.	18	12	33
3	Уровень регистрируемой безработицы, %	Окт.	4,2	4,2	2,2
1	Число самозанятых, чел.	Сент.	213	213	479
8	Доля граждан, занимающихся ФКиС, %	Окт.	39,29	38,16	39,51
12	Объем жилищного строительства, тыс. кв. м.	Окт.	2,20	1,76	2,18
26	Темп роста реальной з/п, %	Авг.	104,40	104,40	96,43
26	Номинальная начисленная з/п, руб.	Авг.	47 324	47 324	42 606
29	Число посещений библиотек, тыс. ед.	Окт.	162,04	135,04	135,31
10	Число посещений КДУ, тыс. чел.	Окт.	157,32	131,10	162,33
18	Число волонтеров, чел.	Окт.	693	578	1 199

Шкотовский район



Место среди
МО
3

Без отклонений 14

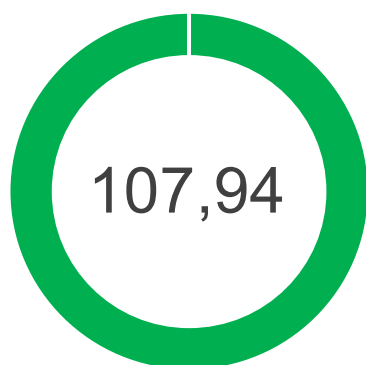
Некритические отклонения 5

Критические отклонения 0

* значения согласно утвержденному распоряжению 749-рп от 30.11.2022

Место среди МО	Показатель/индикатор	Период	План на год*	План на период*	Факт за период
25	Доверие к Президенту, %	Сент.	28,20	42,20	63,00
16	Доверие к Губернатору, %	Сент.	33,30	41,90	48,00
22	Общественная оценка национальных целей, %	Сент.	18,30	16,00	25,00
22	Доверие к главе, %	Сент.	53,90	52,80	50,00
6	Численность населения, тыс. чел.	Авг.	21,11	21,17	21,19
6	Общий прирост населения, чел.	Авг.	-198	-132	-119
1	Естественная убыль, чел.	Авг.	-173	-115	-122
7	Миграционное сальдо, чел.	Авг.	-25	-17	3
12	Число сохраненных жизней, чел.	Авг.	-45	-30	22
34	Уровень регистрируемой безработицы, %	Окт.	0,9	0,9	1,1
11	Число самозанятых, чел.	Сент.	277	277	501
26	Доля граждан, занимающихся ФКиС, %	Окт.	53,20	52,95	51,63
4	Уровень кассового освоения по контрактам БКД, %	Окт.	100,00	46,65	46,85
13	Объем жилищного строительства, тыс. кв. м.	Окт.	7,50	6,00	7,44
6	Темп роста реальной з/п, %	Авг.	108,60	108,60	107,73
1	Номинальная начисленная з/п, руб.	Авг.	77 523	77 523	79 772
13	Число посещений библиотек, тыс. ед.	Окт.	123,84	103,20	109,14
14	Число посещений КДУ, тыс. чел.	Окт.	201,78	168,15	195,62
6	Число волонтеров, чел.	Окт.	768	640	3 435

Яковлевский район



Место среди
МО
8



* значения согласно утвержденному распоряжению 749-рп от 30.11.2022

Место среди МО	Показатель/ индикатор	Период	План на год*	План на период*	Факт за период
24	Доверие к Президенту, %	Сент.	21,40	43,30	68,80
19	Доверие к Губернатору, %	Сент.	28,70	37,80	42,40
1	Общественная оценка национальных целей, %	Сент.	4,60	1,00	15,20
5	Доверие к главе, %	Сент.	51,00	53,60	68,50
31	Численность населения, тыс. чел.	Авг.	12,19	12,28	12,24
19	Общий прирост населения, чел.	Авг.	-284	-189	-237
4	Естественная убыль, чел.	Авг.	-91	-61	-75
29	Миграционное сальдо, чел.	Авг.	-193	-129	-162
20	Число сохраненных жизней, чел.	Авг.	-24	-16	-11
14	Уровень регистрируемой безработицы, %	Окт.	3,5	3,5	2,5
3	Число самозанятых, чел.	Сент.	165	165	331
23	Доля граждан, занимающихся ФКиС, %	Окт.	43,43	42,76	42,38
10	Объем жилищного строительства, тыс. кв. м.	Окт.	0,90	0,72	0,90
17	Темп роста реальной з/п, %	Авг.	104,40	104,40	100,40
24	Номинальная начисленная з/п, руб.	Авг.	46 651	46 651	42 178
2	Число посещений библиотек, тыс. ед.	Окт.	54,24	45,20	59,48
1	Число посещений КДУ, тыс. чел.	Окт.	74,29	61,91	122,06
29	Число волонтеров, чел.	Окт.	786	655	800