

Показатели эффективности деятельности Губернатора Приморского края

Указ Президента РФ от 04.02.2021 № 68

Инфографика по муниципалитетам
за I полугодие 2022 года

Доверие к власти (30%)	Департамент внутренней политики
Численность населения (5%)	Министерство экономического развития
Ожидаемая продолжительность жизни (5%)	Министерство здравоохранения
Уровень бедности (5%)	Министерство труда и социальной политики
Уровень образования (5%)	Министерство профессионального образования и занятости населения
Количество семей, улучшивших жилищные условия (5%)	Министерство строительства
Реальный среднедушевой доход (5%)	Министерство труда и социальной политики
Индекс роста физического объёма инвестиций (5%)	Министерство экономического развития
Индекс «Цифровой зрелости» (5%)	Министерство цифрового развития и связи
Доля дорожной сети городских агломераций, соответствующей нормативам (3%)	Министерство транспорта и дорожного хозяйства
Число занятых в МСП (3%)	Министерство экономического развития
Доля граждан, занимающихся физкультурой и спортом (3%)	Министерство физической культуры и спорта
Объём жилищного строительства (3%)	Министерство строительства
Эффективность выявления талантов (3%)	Министерство образования
Качество городской среды (3%)	Министерство жилищно-коммунального хозяйства
Качество окружающей среды (3%)	Министерства природы и охраны окружающей среды
Темп роста реальной заработной платы (3%)	Министерство труда и социальной политики
Число посещений культурных мероприятий (2%)	Министерство культуры и архивного дела
Доля граждан, занимающихся волонтерской деятельностью (2%)	Департамент по делам молодежи
Индекс вовлеченности в систему воспитания (2%)	Министерство культуры и архивного дела


Рейтинг муниципалитетов по достижению Указа № 68 за I полугодие 2022 года


Место	Муниципалитет	Балл	Достигнуто/ не достигнуто
1	Уссурийск	104,38	14/5
2	Большой Камень	101,52	12/7
3	Владивосток	101,14	15/5
4	Надеждинский район	101,05	14/6
5	Шкотовский район	99,95	12/8
6	Фокино	98,72	12/7
7	Пограничный округ	97,17	13/6
8	Спасский район	95,98	12/7
9	Дальнегорск	93,95	10/9
10	Спасск-Дальний	92,95	10/9
11	Ханкайский округ	92,41	10/9
12	Дальнереченск	91,62	13/6
13	Кировский район	91,60	8/11
14	Находка	91,29	9/10
15	Партизанский район	90,93	10/9
16	Арсеньев	90,88	11/8
17	Хорольский округ	90,85	10/9
18	Михайловский район	90,45	11/8
19	Чугуевский округ	90,15	11/8
20	Артем	89,95	13/7
21	Октябрьский район	89,39	10/9
22	Красноармейский район	89,11	12/7
23	Анучинский округ	89,04	12/7
24	Черниговский район	88,57	10/9
25	Дальнереченский район	88,26	9/10
26	Лазовский округ	86,73	11/8
27	Тернейский округ	86,46	9/10
28	Пожарский округ	86,29	10/9
29	Партизанск	86,24	9/10
30	Хасанский район	84,30	10/9
31	Кавалеровский район	83,19	12/7
32	Ольгинский район	79,67	8/11
33	Лесозаводск	78,37	8/11
34	Яковлевский район	77,33	8/11


Уровень достижения рассчитывается как 30% показателя «Уровень доверия к власти» и 70% социально-экономические показатели.

	Доверие к Президенту Российской Федерации	6
	Доверие к Губернатору	8
	Общественная оценка национальных целей	10
	Доверие к главе муниципального образования	12
	Численность населения	14
	Общий прирост населения	16
	Естественная убыль населения	18
	Миграционное сальдо населения	20
	Число сохраненных жизней	22
	Уровень регистрируемой безработицы	24
	Количество семей, улучшивших жилищные условия	26
	Темп роста реального дохода	27
	Объем инвестиций в основной капитал	28
	«Цифровая зрелость»	30
	Уровень кассового освоение по РГ «Дорожная сеть»	31
	Количество самозанятых	32
	Доля граждан, занимающаяся физкультурой и спортом	34
	Объём жилищного строительства	36
	Победители и призеры конкурсных мероприятий (олимпиад)	38
	Качество окружающей среды	39
	Темп роста реальной заработной платы	40
	Номинальная начисленная заработной платы	42
	Число посещений библиотек	44
	Число посещений культурных мероприятий КДУ	46
	Количество граждан, вовлеченных в волонтерскую деятельность	48
	Индекс вовлеченности в систему воспитания	50

Индикация при уровне достижения показателей:

 < 80%

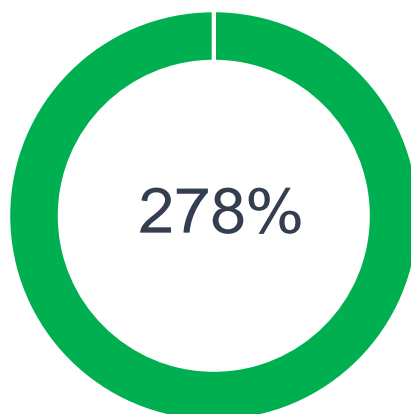
 80-99%

 ≥ 100 %

Доверие к Президенту РФ, %

Рассчитывается как разница между положительными и отрицательными ответами

Уровень достижения
по году



34

Без
отклонений

0

Некритические
отклонения

0

Критические
отклонения

Муниципалитет	План на 2022 год	План на II квартал	Факт за II квартал*
Приморский край	22,7	22,7	63,1
Лесозаводск	6,6	6,6	55,7
Артем	12,1	12,1	61,9
Большой Камень	19,4	19,4	73,9
Владивосток	14,8	14,8	54,2
Дальнегорск	15	15	52,6
Уссурийск	18,2	18,2	57,6
Фокино	21,9	21,9	66,7
Партизанск	20,7	20,7	58,8
Спасск-Дальний	26,4	26,4	72,7
Находка	25,2	25,2	68,3
Дальнереченск	31	31	82,4
Арсеньев	23,4	23,4	61,2

Доверие к Президенту РФ, %

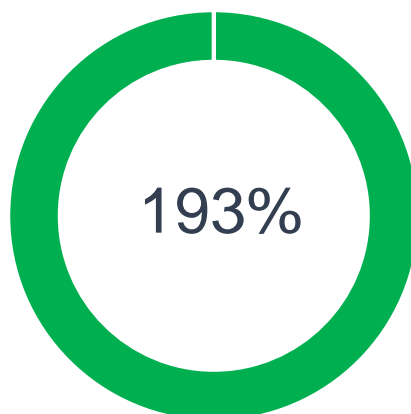
Рассчитывается как разница между положительными и отрицательными ответами

Муниципалитет	План на 2022 год	План на II квартал	Факт за II квартал*
Приморский край	22,7	22,7	63,1
Тернейский округ	6,6	6,6	55,7
Пожарский район	12,1	12,1	61,9
Ольгинский район	19,4	19,4	73,9
Кавалеровский район	14,8	14,8	54,2
Надеждинский район	15	15	52,6
Спасский район	18,2	18,2	57,6
Хасанский район	21,9	21,9	66,7
Яковлевский район	20,7	20,7	58,8
Анучинский округ	26,4	26,4	72,7
Пограничный округ	25,2	25,2	68,3
Черниговский район	31	31	82,4
Чугуевский округ	23,4	23,4	61,2
Партизанский район	6,6	6,6	55,7
Октябрьский район	12,1	12,1	61,9
Лазовский округ	19,4	19,4	73,9
Красноармейский район	14,8	14,8	54,2
Шкотовский район	15	15	52,6
Дальнереченский район	18,2	18,2	57,6
Ханкайский округ	21,9	21,9	66,7
Хорольский округ	20,7	20,7	58,8
Михайловский район	26,4	26,4	72,7
Кировский район	25,2	25,2	68,3

Доверие к Губернатору, %

Рассчитывается как разница между положительными и отрицательными ответами

Уровень достижения
по году



34

Без
отклонений

0

Некритические
отклонения

0

Критические
отклонения

Муниципалитет	План на 2022 год	План на II квартал	Факт за II квартал*
Приморский край	21,9	21,9	42,2
Артем	3,5	3,5	40,5
Лесозаводск	7,6	7,6	27,9
Дальнегорск	15,4	15,4	43,7
Партизанск	17,9	17,9	49,7
Спасск-Дальний	25,6	25,6	58,3
Дальнереченск	26	26	55,6
Арсеньев	28,1	28,1	54,6
Находка	23,2	23,2	43,7
Владивосток	20	20	35,8
Фокино	24,9	24,9	43,3
Большой Камень	31,2	31,2	53,3
Уссурийск	20,9	20,9	35,5

Доверие к Губернатору, %

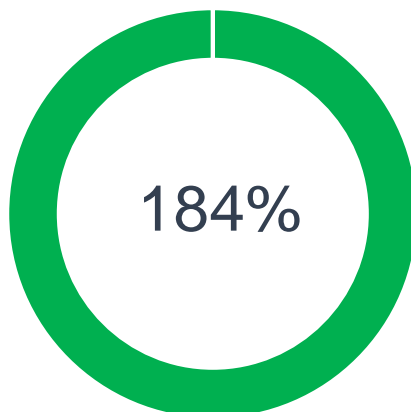
Рассчитывается как разница между положительными и отрицательными ответами

Муниципалитет	План на 2022 год	План на II квартал	Факт за II квартал*
Приморский край	21,9	21,9	42,2
Ольгинский район	1,2	1,2	32
Тернейский округ	6	6	32,9
Дальнереченский район	15,6	15,6	50,5
Лазовский округ	12	12	34,3
Партизанский район	22	22	59,4
Надеждинский район	12	12	30,4
Пограничный округ	25,1	25,1	61,9
Красноармейский район	20,7	20,7	50,2
Спасский район	18,6	18,6	40,6
Анучинский округ	25,4	25,4	51,8
Чугуевский округ	26,4	26,4	53,1
Пожарский район	34,8	34,8	66,8
Хасанский район	25,5	25,5	48,2
Черниговский район	30	30	56,4
Хорольский округ	31,4	31,4	52,8
Михайловский район	25,7	25,7	42,7
Шкотовский район	33,3	33,3	54,9
Яковлевский район	28,7	28,7	45,6
Октябрьский район	31,2	31,2	48,5
Кавалеровский район	26,5	26,5	40,7
Кировский район	34	34	51,3
Ханкайский округ	33,1	33,1	40,6

Общественная оценка нац. целей, %

Рассчитывается как разница между положительными и отрицательными ответами

Уровень достижения
по году



22

Без
отклонений

1

Некритические
отклонения

11

Критические
отклонения

Муниципалитет	План на 2022 год	План на II квартал	Факт за II квартал*
Приморский край	12,82	12,82	23,6
Уссурийск	11,6	11,6	40,2
Владивосток	10	10	30,9
Большой Камень	8	8	23,7
Спасск-Дальний	9	9	26
Артем	12,6	12,6	25,2
Фокино	16,6	16,6	32,5
Арсеньев	10,8	10,8	14,5
Дальнегорск	8,1	8,1	8,5
Партизанск	5,8	5,8	4,3
Находка	10,4	10,4	7,7
Дальнереченск	6,2	6,2	-4,4
Лесозаводск	6,6	6,6	-13,4

Общественная оценка нац. целей, %

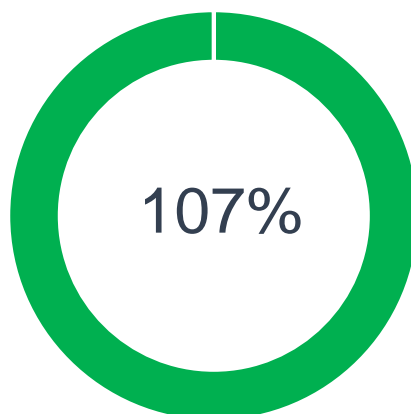
Рассчитывается как разница между положительными и отрицательными ответами

Муниципалитет	План на 2022 год	План на II квартал	Факт за II квартал*
Приморский край	12,82	12,82	23,6
Черниговский район	6	6	32,7
Надеждинский район	7,2	7,2	23
Дальнереченский район	13	13	37,4
Пограничный округ	9,2	9,2	22
Хорольский округ	22	22	50,4
Чугуевский округ	22,7	22,7	48,7
Михайловский район	21,9	21,9	43,8
Анучинский округ	20,9	20,9	36,8
Октябрьский район	21,8	21,8	37
Пожарский район	24,7	24,7	38,2
Шкотовский район	18,3	18,3	27,4
Красноармейский район	26,6	26,6	30,8
Ханкайский округ	29,6	29,6	31,9
Спасский район	10,9	10,9	11,2
Тернейский округ	8,2	8,2	7,2
Хасанский район	6,4	6,4	0
Партизанский район	16,7	16,7	-1,9
Кавалеровский район	5,2	5,2	-1,9
Яковлевский район	4,6	4,6	-2,6
Кировский район	5,6	5,6	-4,3
Лазовский округ	12,2	12,2	-9,9
Ольгинский район	6,6	6,6	-15,5

Доверие к главе муниципального образования, %

Рассчитывается как доля положительных ответов

Уровень достижения
по году



22

Без
отклонений

9

Некритические
отклонения

3

Критические
отклонения

Муниципалитет	План на 2022 год	План на II квартал	Факт за II квартал
Приморский край	-	-	-
Фокино	43,8	43,8	63,4
Артем	58,5	58,5	76,4
Владивосток	41,1	41,1	51,5
Большой Камень	44,5	44,5	50,4
Уссурийск	51,2	51,2	55,3
Партизанск	48,6	48,6	51,3
Дальнереченск	50,4	50,4	52,7
Лесозаводск	44,7	44,7	43,1
Дальнегорск	62,7	62,7	58,1
Спасск-Дальний	59,4	59,4	54,7
Арсеньев	56,9	56,9	50,0
Находка	46,2	46,2	38,5

Доверие к главе муниципального образования, %

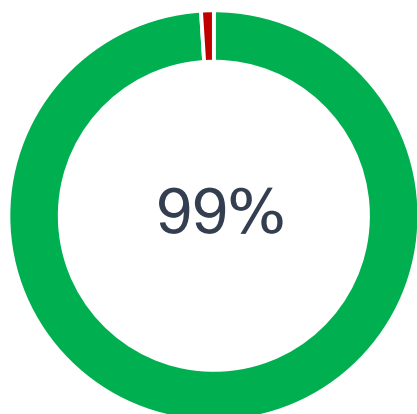
Рассчитывается как доля положительных ответов

Муниципалитет	План на 2022 год	План на II квартал	Факт за II квартал
Приморский край	-	-	-
Пожарский район	50,0	50,5	76,5
Дальнереченский район	56,0	59,1	77,0
Черниговский район	47,0	53,6	60,8
Хорольский округ	59,0	60,6	75,7
Михайловский район	55,0	64,3	70,0
Чугуевский округ	58,0	61,6	73,8
Пограничный округ	62,0	64,2	77,4
Ханкайский округ	68,5	74,8	82,3
Лазовский округ	59,0	59,7	67,0
Яковлевский район	53,0	51,0	57,3
Красноармейский район	71,0	71,9	76,3
Анучинский округ	59,0	66,5	62,6
Хасанский район	45,0	54,0	47,3
Кавалеровский район	48,0	51,6	50,0
Октябрьский район	65,0	61,9	65,4
Тернейский округ	66,0	65,2	61,3
Шкотовский район	50,0	53,9	44,3
Кировский район	40,0	32,9	34,4
Спасский район	62,0	54,9	51,0
Надеждинский район	59,0	56,4	45,2
Ольгинский район	55,0	56,6	41,1
Партизанский район	60,0	60,5	26,2

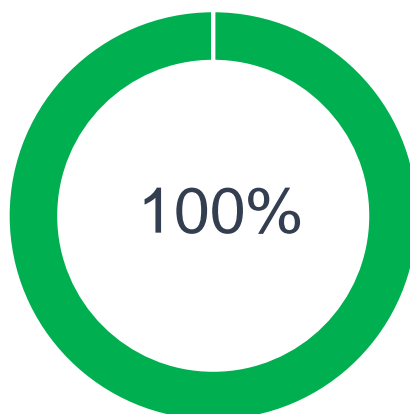
Численность населения, тыс. чел.

На основании общего прироста населения

Уровень достижения
за январь-апрель



Уровень достижения
по году



4

Без
отклонений

30

Некритические
отклонения

0

Критические
отклонения

Муниципалитет	План на 2022 год	План на апрель	Факт за апрель
Приморский край	1847,97	1858,00	1852,82
Уссурийск	195,18	196,53	196,88
Владивосток	618,62	625,54	625,82
Артем	112,47	113,32	113,30
Фокино	30,63	30,80	30,75
Арсеньев	50,90	51,09	50,95
Лесозаводск	41,13	41,25	41,03
Спасск-Дальний	38,69	38,77	38,51
Партизанск	42,99	42,92	42,57
Дальнереченск	26,95	26,90	26,68
Дальнегорск	40,77	40,62	40,28
Находка	141,16	141,00	139,73
Большой Камень	39,24	39,39	39,00

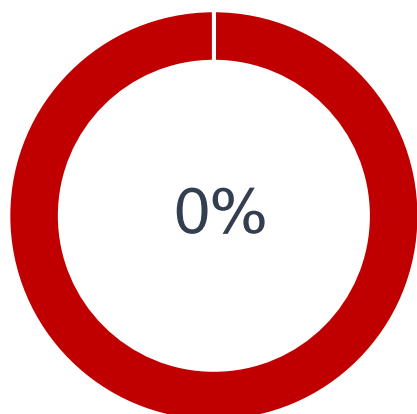
Численность населения, тыс. чел.

На основании общего прироста населения

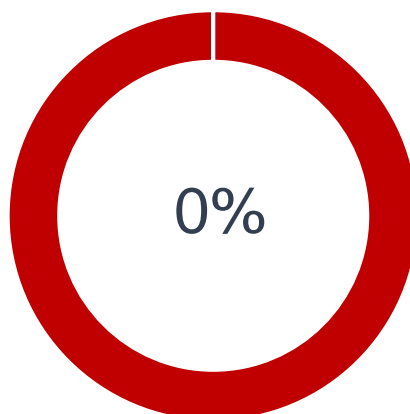
Муниципалитет	План на 2022 год	План на апрель	Факт за апрель
Приморский край	1847,97	1858,00	1852,82
Надеждинский район	38,47	39,33	39,82
Партизанский район	29,01	29,35	29,48
Шкотовский район	23,23	23,34	23,28
Октябрьский район	26,26	26,37	26,28
Пограничный округ	21,78	21,84	21,77
Черниговский район	31,43	31,50	31,36
Спасский район	26,53	26,62	26,50
Хасанский район	29,84	29,86	29,67
Ханкайский округ	20,51	20,55	20,41
Чугуевский округ	21,25	21,21	21,06
Тернейский округ	10,17	10,16	10,08
Ольгинский район	8,73	8,72	8,65
Хорольский округ	25,57	25,50	25,27
Кавалеровский район	22,69	22,58	22,37
Красноармейский район	15,42	15,37	15,22
Пожарский округ	26,53	26,44	26,17
Лазовский округ	12,58	12,52	12,39
Анучинский округ	12,38	12,32	12,19
Михайловский район	27,30	27,16	26,81
Кировский район	17,46	17,27	17,04
Яковлевский район	13,21	13,19	13,00
Дальнереченский район	8,73	8,64	8,51

Общий прирост населения, человек

Уровень достижения
за январь-апрель



Уровень достижения
по году



4

Без
отклонений

1

Некритические
отклонения

29

Критические
отклонения

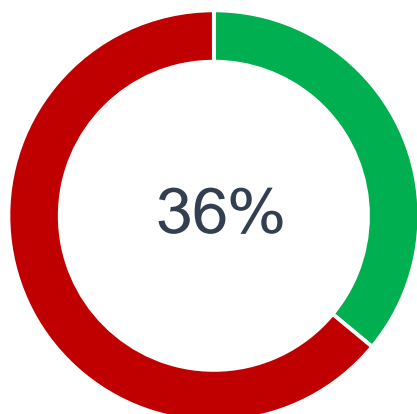
Муниципалитет	План на 2022 год	План на апрель	Факт за апрель
Приморский край	-15041	-5014	-10192
Уссурийск	-2029	-677	-326
Владивосток	-10380	-3460	-3178
Артем	-1273	-425	-447
Фокино	-255	-85	-135
Арсеньев	-280	-94	-235
Лесозаводск	-167	-56	-272
Дальнегорск	228	77	-258
Большой Камень	-221	-74	-456
Спасск-Дальний	-124	-42	-297
Дальнереченск	79	27	-190
Партизанск	118	40	-302
Находка	249	83	-1187

Общий прирост населения, человек

Муниципалитет	План на 2022 год	План на апрель	Факт за апрель
Приморский край	-15041	-5014	-10192
Надеждинский район	-1281	-427	62
Партизанский район	-507	-169	-40
Шкотовский район	-165	-55	-108
Октябрьский район	-160	-54	-135
Пограничный округ	-86	-29	-97
Кировский район	281	94	-139
Спасский район	-147	-49	-174
Дальнереченский район	139	47	-86
Черниговский район	-109	-37	-178
Кавалеровский район	165	55	-156
Лазовский округ	89	30	-100
Анучинский округ	85	29	-102
Михайловский район	215	72	-276
Хорольский округ	113	38	-196
Пожарский округ	130	44	-229
Красноармейский район	69	23	-128
Ханкайский округ	-59	-20	-162
Чугуевский округ	61	21	-130
Ольгинский район	15	6	-69
Хасанский район	-30	-11	-201
Яковлевский район	27	10	-185
Тернейский округ	12	4	-80

Естественная убыль населения, человек

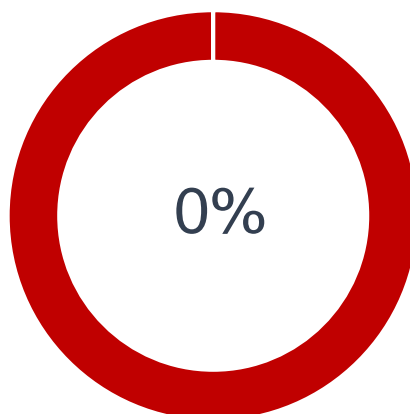
Уровень достижения
за январь-апрель



2

Без
отклонений

Уровень достижения
по году



2

Некритические
отклонения

30

Критические
отклонения

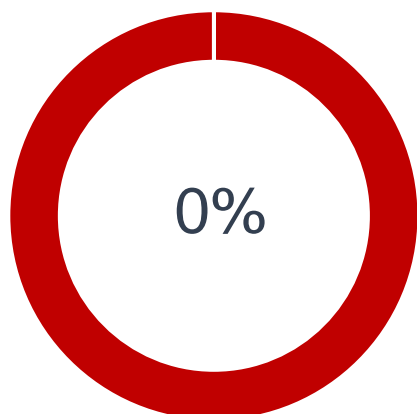
Муниципалитет	План на 2022 год	План на апрель	Факт за апрель
Приморский край	-10980	-3660	-6017
Большой Камень	-333	-111	-103
Дальнегорск	-491	-164	-216
Фокино	-125	-42	-56
Партизанск	-548	-183	-248
Арсеньев	-478	-160	-221
Дальнереченск	-144	-48	-74
Владивосток	-2 781	-927	-1470
Находка	-1 036	-346	-557
Лесозаводск	-271	-91	-152
Спасск-Дальний	-332	-111	-196
Артем	-525	-175	-356
Уссурийск	-557	-186	-479

Естественная убыль населения, человек

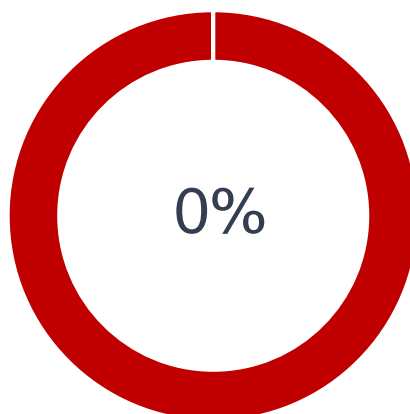
Муниципалитет	План на 2022 год	План на апрель	Факт за апрель
Приморский край	-10980	-3660	-6017
Кировский район	-246	-82	-56
Чугуевский округ	-151	-51	-59
Надеждинский район	-249	-83	-99
Лазовский округ	-116	-39	-47
Шкотовский район	-168	-56	-77
Ольгинский район	-76	-26	-37
Хорольский округ	-246	-82	-124
Хасанский район	-191	-64	-102
Спасский район	-161	-54	-88
Ханкайский округ	-122	-41	-68
Дальнереченский район	-91	-31	-54
Партизанский район	-163	-55	-102
Черниговский район	-205	-69	-130
Михайловский район	-184	-62	-120
Кавалеровский район	-225	-75	-146
Пограничный округ	-63	-21	-43
Тернейский округ	-67	-23	-50
Октябрьский район	-196	-66	-144
Пожарский округ	-190	-64	-140
Красноармейский район	-111	-37	-82
Анучинский округ	-92	-31	-70
Яковлевский район	-44	-15	-51

Миграционное сальдо населения, человек

Уровень достижения
за январь-апрель



Уровень достижения
по году



3

Без
отклонений

1

Некритические
отклонения

31

Критические
отклонения

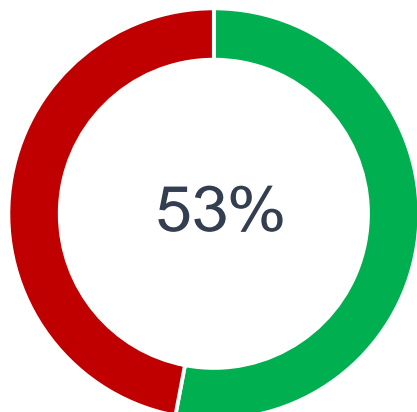
Муниципалитет	План на 2022 год	План на апрель	Факт за апрель
Приморский край	-2350	-784	-4175
Уссурийск	-1258	-420	153
Дальнегорск	-75	-25	-42
Находка	-952	-318	-630
Арсеньев	181	61	-14
Дальнереченск	-132	-44	-116
Лесозаводск	-115	-39	-120
Партизанск	-48	-16	-54
Артем	89	30	-91
Спасск-Дальний	-39	-13	-101
Владивосток	664	222	-1708
Большой Камень	-14	-5	-353
Фокино	1	1	-79

Миграционное сальдо населения, человек

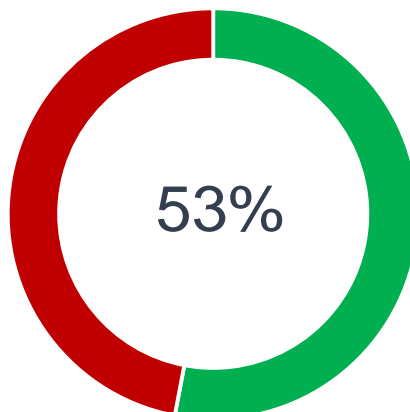
Муниципалитет	План на 2022 год	План на апрель	Факт за апрель
Приморский край	-2350	-784	-4175
Кавалеровский район	-131	-44	-10
Пограничный округ	-175	-59	-54
Партизанский район	219	73	62
Дальнереченский район	-77	-26	-32
Надеждинский район	646	216	161
Кировский район	-193	-65	-83
Анучинский округ	-63	-21	-32
Октябрьский район	92	31	9
Ханкайский округ	-160	-54	-94
Михайловский район	-226	-76	-156
Спасский район	-116	-39	-86
Красноармейский район	-58	-20	-46
Чугуевский округ	-83	-28	-71
Яковлевский район	-138	-46	-134
Хасанский район	-85	-29	-99
Шкотовский район	-20	-7	-31
Пожарский округ	-51	-17	-89
Ольгинский район	-13	-5	-32
Тернейский округ	-9	-3	-30
Лазовский округ	-13	-5	-53
Черниговский район	1	1	-48
Хорольский округ	-3	-1	-72

Число сохраненных жизней, человек

Уровень достижения
за январь-апрель



Уровень достижения
по году



8

Без
отклонений

2

Некритические
отклонения

24

Критические
отклонения

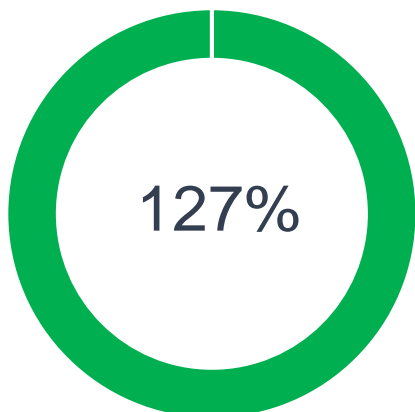
Муниципалитет	План на 2022 год	План на апрель	Факт за апрель
Приморский край	-2048	-683	-1004
Большой Камень	-47	-16	33
Фокино	-95	-32	14
Владивосток	-1783	-595	-325
Дальнереченск	-24	-8	-5
Уссурийск	-551	-184	-162
Находка	-123	-41	-55
Дальнегорск	210	70	16
Лесозаводск	-58	-20	-37
Арсеньев	92	31	4
Партизанск	220	74	1
Артем	-182	-61	-125
Спасск-Дальний	58	20	-66

Число сохраненных жизней, человек

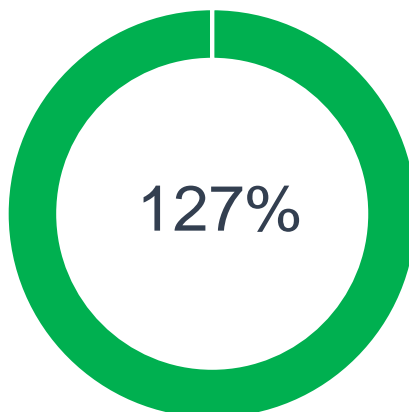
Муниципалитет	План на 2022 год	План на апрель	Факт за апрель
Приморский край	-2048	-683	-1004
Спасский район	-4	-2	13
Шкотовский район	-45	-15	2
Пограничный округ	-72	-24	-3
Хасанский район	-39	-13	-15
Кировский район	133	45	36
Хорольский округ	78	26	11
Чугуевский округ	18	6	2
Лазовский округ	27	9	1
Яковлевский район	-24	-8	-16
Надеждинский район	18	6	-2
Партизанский район	220	74	-32
Дальнереченский район	30	10	-5
Ольгинский район	7	3	-3
Ханкайский округ	-17	-6	-20
Михайловский район	47	16	-22
Кавалеровский район	75	25	-51
Тернейский округ	-10	-4	-19
Черниговский район	35	12	-33
Анучинский округ	29	10	-38
Октябрьский район	23	8	-43
Красноармейский район	-4	-2	-23
Пожарский округ	-1	-1	-37

Уровень регистрируемой безработицы, %

Уровень достижения
по кварталу



Уровень достижения
по году



28

Без
отклонений

6

Некритические
отклонения

0

Критические
отклонения

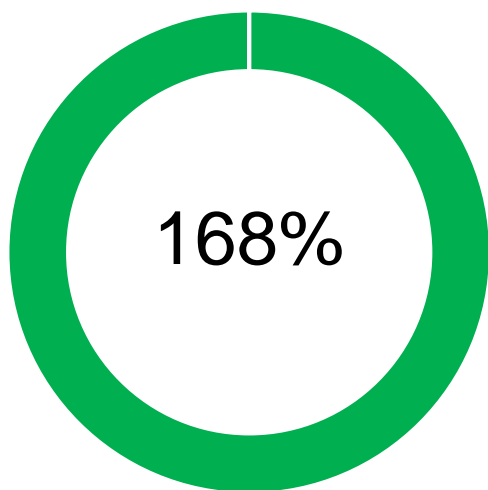
Муниципалитет	План на 2022 год	План на II квартал	Факт за II квартал
Приморский край	1,27	1,27	1
Уссурийск	0,96	0,96	0,4
Артем	0,38	0,38	0,3
Дальнегорск	1,81	1,81	1,3
Фокино	1,72	1,72	1,2
Дальнереченск	2,29	2,29	1,7
Владивосток	0,29	0,29	0,2
Лесозаводск	1,91	1,91	1,5
Арсеньев	1,72	1,72	1,4
Партизанск	1,43	1,43	1,2
Спасск-Дальний	1,24	1,24	1,2
Находка	0,86	0,86	0,9
Большой Камень	0,57	0,57	0,6

Уровень регистрируемой безработицы, %

Муниципалитет	План на 2022 год	План на II квартал	Факт за II квартал
Приморский край	1,27	1,27	1
Дальнереченский район	5,35	5,35	3,2
Надеждинский район	1,43	1,43	0,9
Кавалеровский район	3,53	3,53	2,6
Чугуевский округ	4,97	4,97	3,7
Партизанский район	2,2	2,2	1,7
Октябрьский район	2,77	2,77	2,1
Кировский район	4,01	4,01	3,1
Пожарский округ	2,1	2,1	1,7
Спасский район	2,01	2,01	1,7
Хорольский округ	3,44	3,44	2,9
Хасанский район	1,91	1,91	1,7
Пограничный округ	2,1	2,1	1,9
Ольгинский район	5,83	5,83	5,4
Красноармейский район	4,39	4,39	4,1
Лазовский округ	4,87	4,87	4,6
Анучинский округ	5,35	5,35	5,2
Ханкайский округ	4,01	4,01	4,0
Тернейский округ	3,25	3,25	3,3
Яковлевский район	4,11	4,11	4,2
Черниговский район	2,1	2,1	2,3
Шкотовский район	1,05	1,05	1,2
Михайловский район	1,34	1,34	1,6

Количество семей, улучшивших жилищные условия, тыс. семей

Уровень достижения
в мае 2022



План
на 2022 год

25,7

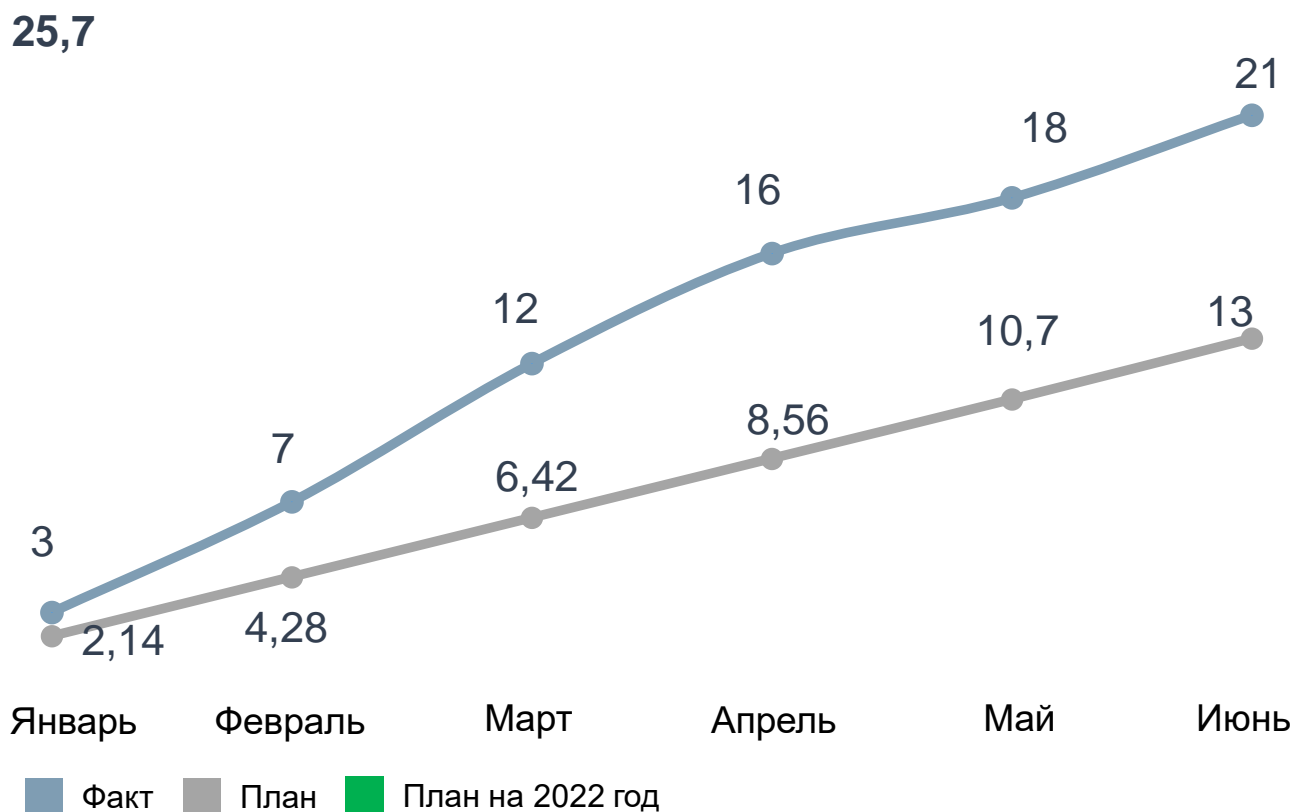
План
на II квартал

12,9

Факт
за II квартал

21

Динамика достижения показателя плана на 2022 год



Темп роста реального дохода, %

План
на 2022 год

106,4

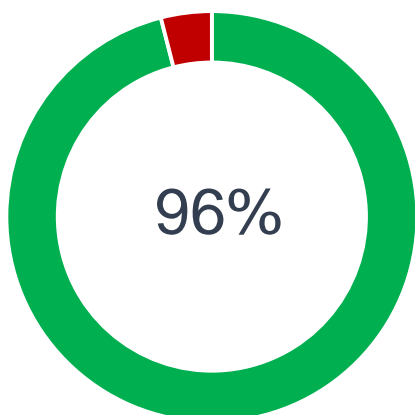
План
на I квартал

100

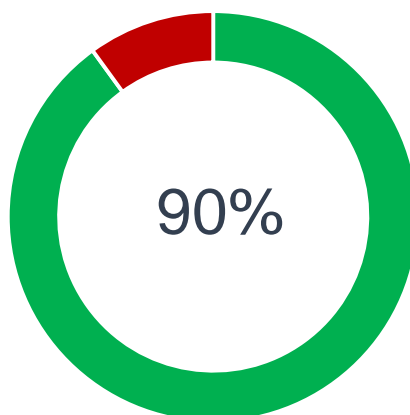
Факт
на I квартал

96

Уровень достижения
по кварталу



Уровень достижения
по году



Номинальный среднедушевой доход, рублей

План
на 2022 год

43 459,8

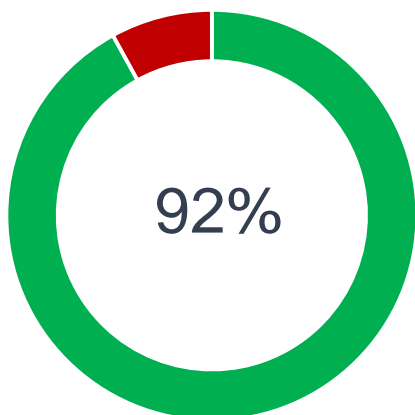
План
на I квартал

41 777,7

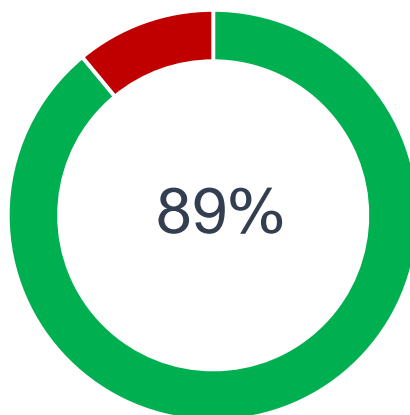
Факт
на I квартал

38 837

Уровень достижения
по кварталу

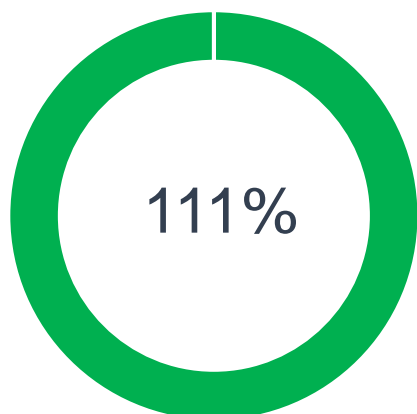


Уровень достижения
по году

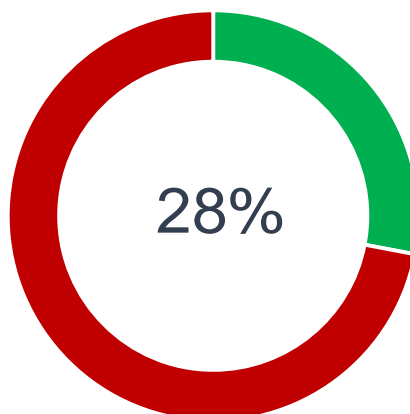


Объём инвестиций в основной капитал, млн. руб.

Уровень достижения
по кварталу



Уровень достижения
по году



28

Без
отклонений

6

Некритические
отклонения

0

Критические
отклонения

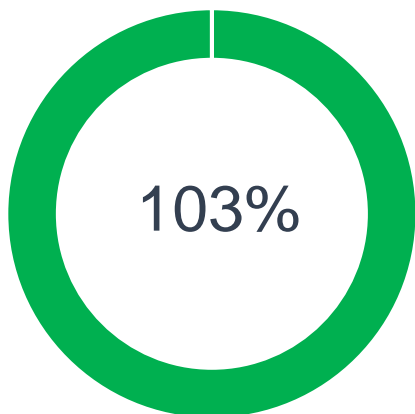
Муниципалитет	План на 2022 год	План на I квартал	Факт за I квартал
Приморский край	161 436	40 359	44 781
Дальнереченск	253	63	98
Большой Камень	11 442	2 861	4 275
Спасск-Дальний	530	132	129
Находка	16 976	4 244	3 724
Владивосток	85 238	21 309	11 352
Дальнегорск	652	163	70
Лесозаводск	673	168	67
Артем	4 072	1 018	383
Уссурийск	5 359	1 340	436
Фокино	1 439	360	110
Арсеньев	1 301	325	77
Партизанск	525	131	27

Объём инвестиций в основной капитал, млн. руб.

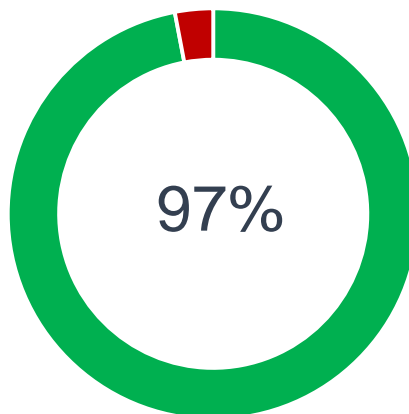
Муниципалитет	План на 2022 год	План на I квартал	Факт за I квартал
Приморский край	161 436	40 359	44 781
Лазовский округ	2 527	632	2 132
Тернейский округ	1 568	392	1 205
Красноармейский район	1 114	279	544
Шкотовский район	3 517	879	1 690
Партизанский район	524	131	116
Ханкайский округ	795	199	168
Октябрьский район	216	54	41
Яковлевский район	77	19	13
Михайловский район	12 571	3 143	1 901
Пожарский округ	780	195	112
Спасский район	1 435	359	206
Дальнереченский район	111	28	10
Кировский район	425	106	37
Надеждинский район	4 781	1 195	404
Черниговский район	72	18	6
Хасанский район	1 657	414	111
Анучинский округ	79	20	4
Ольгинский район	46	11	2
Пограничный округ	83	21	3
Чугуевский округ	240	60	6
Кавалеровский район	171	43	2
Хорольский округ	191	48	2

Цифровая зрелость, %

Уровень достижения
по кварталу



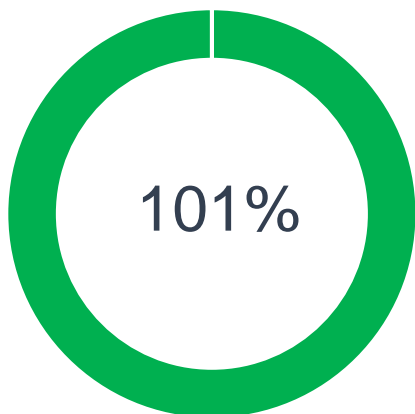
Уровень достижения
по году



Показатель	План на 2022 год	План на II квартал	Факт за II квартал
Цифровая зрелость	63	59	61
Государственного управления	77,1	74,6	82,2
Здравоохранения	40,1	31,5	33,2
Образования	65	58,9	61,0
Городского хозяйства	51,3	44,5	43,5
Общественного транспорта	94,6	89,6	84,6

Уровень кассового освоения по контрактам в рамках РГ «Дорожная сеть», %

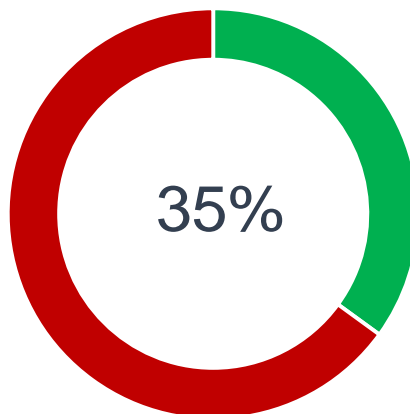
Уровень достижения по кварталу



0

Без отклонений

Уровень достижения по году



1

Некритические отклонения

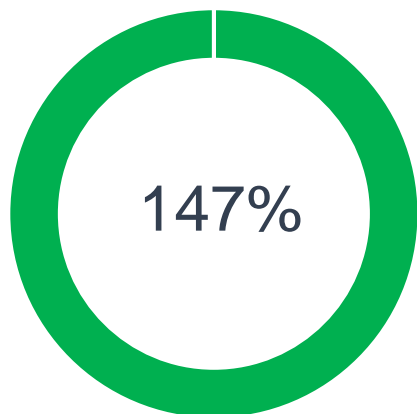
3

Критические отклонения

Муниципалитет	План на 2022 год	План на II квартал	Факт за II квартал
Приморский край	100	34,5	34,9
Владивосток	100	34,5	30,2
Шкотовский район	100	34,5	15,0
Надеждинский район	100	34,5	13,9
Артем	100	34,5	1,6

Количество налогоплательщиков налога на профессиональный доход, человек

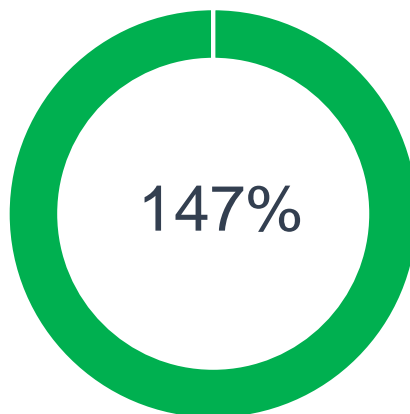
Уровень достижения по кварталу



34

Без отклонений

Уровень достижения по году



0

Некритические отклонения

0

Критические отклонения

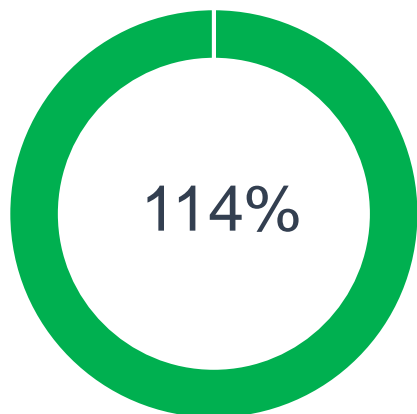
Муниципалитет	План на 2022 год	План на II квартал	Факт за II квартал
Приморский край	32 184	32 184	47 276
Большой Камень	532	532	826
Партизанск	638	638	975
Фокино	418	418	634
Дальнегорск	724	724	1 084
Находка	2 735	2 735	4 074
Спасск-Дальний	645	645	942
Владивосток	11 571	11 571	16 886
Артем	2 104	2 104	2 995
Арсеньев	986	986	1 403
Уссурийск	3 872	3 872	5 487
Дальнереченск	483	483	631
Лесозаводск	693	693	892

Количество налогоплательщиков налога на профессиональный доход, человек

Муниципалитет	План на 2022 год	План на II квартал	Факт за II квартал
Приморский край	32 184	32 184	47 276
Чугуевский округ	213	213	402
Михайловский район	422	422	791
Тернейский округ	98	98	171
Яковлевский район	165	165	286
Хорольский округ	327	327	547
Спасский район	330	330	544
Ольгинский район	97	97	159
Шкотовский район	277	277	444
Надеждинский район	716	716	1 145
Дальнереченский район	124	124	197
Кавалеровский район	339	339	530
Красноармейский район	209	209	325
Ханкайский округ	241	241	370
Партизанский район	418	418	633
Пограничный округ	257	257	382
Лазовский округ	162	162	238
Хасанский район	428	428	622
Анучинский округ	210	210	301
Черниговский район	456	456	652
Октябрьский район	404	404	560
Кировский район	324	324	432
Пожарский округ	566	566	716

Доля граждан, систематически занимающихся спортом, %

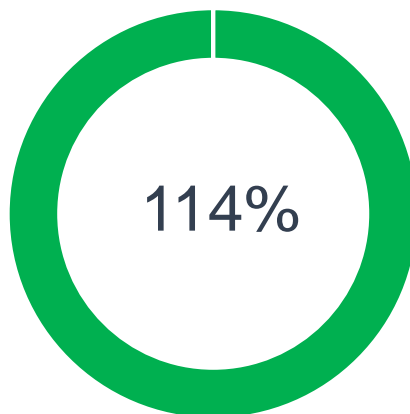
Уровень достижения
по кварталу



17

Без
отклонений

Уровень достижения
по году



17

Некритические
отклонения

0

Критические
отклонения

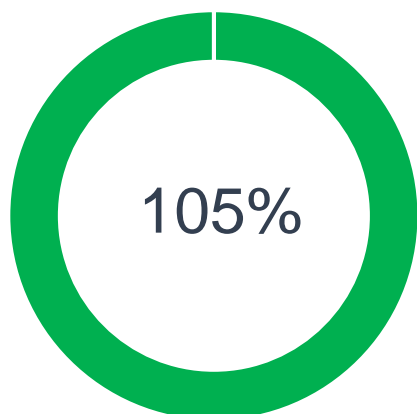
Муниципалитет	План на 2022 год	План на II квартал	Факт за II квартал
Приморский край	46,80	46,80	53,37
Владивосток	59,41	59,41	61,54
Партизанск	38,00	33,00	34,07
Арсеньев	55,00	54,69	55,14
Спасск-Дальний	49,07	47,28	47,34
Артем	57,82	57,82	57,82
Большой Камень	45,77	43,16	43,16
Уссурийск	58,50	58,05	58,00
Находка	49,57	47,91	47,47
Лесозаводск	53,39	52,69	51,99
Дальнегорск	48,40	46,45	45,19
Фокино	43,85	40,76	39,26
Дальнереченск	48,17	46,17	44,41

Доля граждан, систематически занимающихся спортом, %

Муниципалитет	План на 2022 год	План на II квартал	Факт за II квартал
Приморский край	46,80	46,80	53,37
Кировский район	40,83	33,68	45,50
Партизанский район	43,73	41,83	54,15
Чугуевский округ	39,29	35,90	39,42
Лазовский округ	42,79	41,63	45,08
Пожарский округ	49,45	47,77	51,49
Октябрьский район	45,40	43,68	45,61
Надеждинский район	49,59	47,94	49,70
Хорольский округ	53,22	52,47	54,30
Яковлевский район	43,43	41,42	42,07
Анучинский округ	49,03	47,23	47,91
Черниговский район	51,73	50,62	51,01
Красноармейский район	44,79	42,13	42,16
Тернейский округ	55,20	55,05	54,89
Дальнереченский район	45,43	42,73	42,55
Михайловский район	43,08	42,49	42,11
Шкотовский район	53,20	52,45	51,70
Спасский район	49,59	47,94	46,80
Пограничный округ	40,17	38,89	37,79
Хасанский район	42,07	40,16	38,70
Ханкайский округ	49,09	47,31	45,53
Кавалеровский район	47,63	45,49	43,55
Ольгинский район	40,67	37,86	35,76

Объём жилищного строительства, тыс. м.²

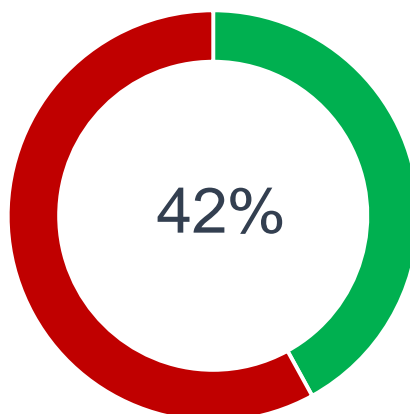
Уровень достижения
по кварталу



24

Без
отклонений

Уровень достижения
по году



3

Некритические
отклонения

7

Критические
отклонения

Муниципалитет	План на 2022 год	План на II квартал	Факт за II квартал
Приморский край	1 000	400	421,541
Дальнегорск	1,742	0,697	2,162
Спасск-Дальний	2,669	1,068	3,18
Находка	50,859	20,344	31,585
Большой Камень	37,076	14,831	17,212
Фокино	4,061	1,625	1,794
Арсеньев	11,763	4,706	5,151
Артем	115,847	46,339	49,849
Уссурийск	106,896	42,759	43,979
Дальнереченск	2,967	1,187	1,196
Партизанск	6,315	2,526	2,397
Владивосток	450,655	180,262	142,302
Лесозаводск	11,177	4,471	1,231

Объём жилищного строительства, тыс. м.²

Муниципалитет	План на 2022 год	План на II квартал	Факт за II квартал
Приморский край	1 000	400	421,541
Шкотовский район	5,475	2,19	5,198
Ольгинский район	0,295	0,118	0,271
Партизанский район	21,365	8,546	16,028
Надеждинский район	100	40	66,865
Михайловский район	5,4	2,16	3,608
Хасанский район	13,49	5,396	8,790
Пограничный округ	3,018	1,208	1,914
Спасский район	6,016	2,407	3,468
Ханкайский округ	1,863	0,746	0,966
Черниговский район	4,965	1,986	2,376
Лазовский округ	1,879	0,752	0,883
Хорольский округ	1,846	0,739	0,811
Кавалеровский район	4,351	1,741	1,844
Анучинский округ	3,297	1,319	1,310
Кировский район	4,43	1,772	1,695
Октябрьский район	3,337	1,335	0,793
Красноармейский район	2,116	0,847	0,456
Пожарский район	2,246	0,899	0,410
Тернейский округ	4,7	1,88	0,746
Чугуевский округ	5,247	2,099	0,771
Яковлевский район	1,707	0,683	0,248
Дальнереченский район	0,941	0,377	0,052

Численность победителей и призеров конкурсных мероприятий (олимпиад), человек

План на 2022 год

1 520

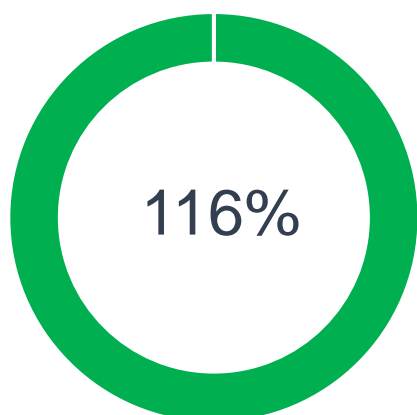
План на II квартал

1 395

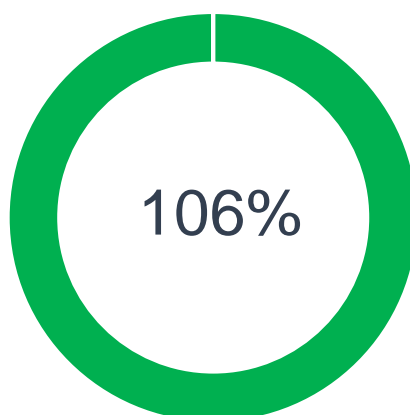
Факт за II квартал

1 617

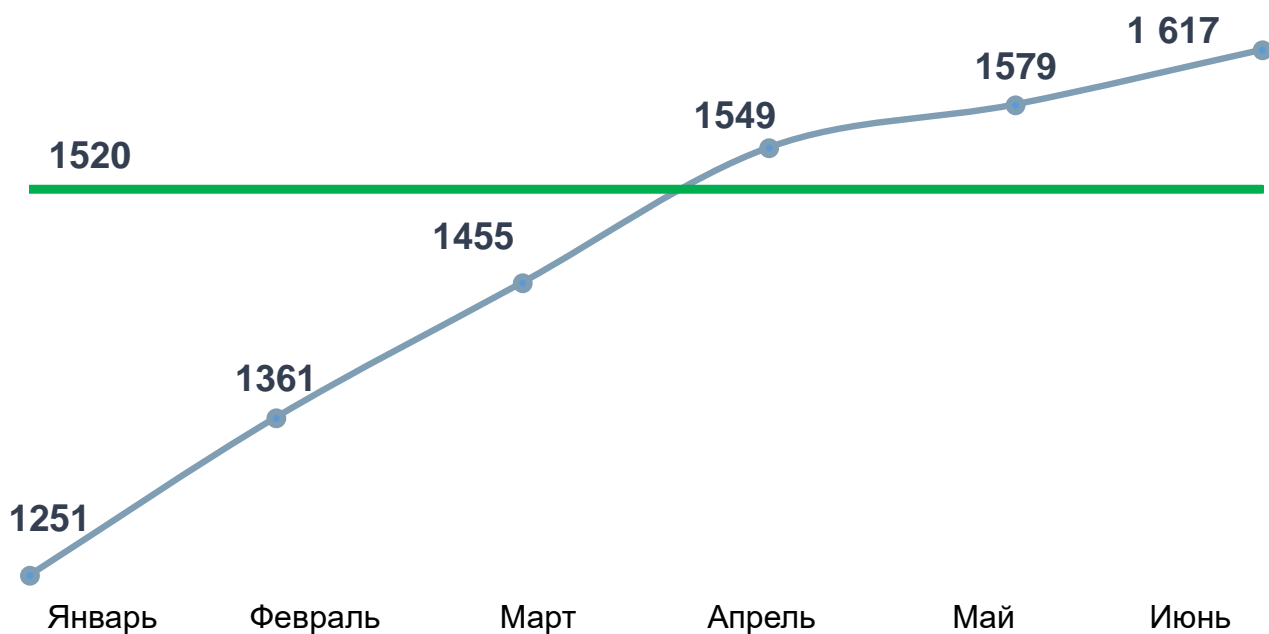
Уровень достижения по кварталу



Уровень достижения по году



Динамика достижения плана 2022 года



Доля направленных на захоронение твердых коммунальных отходов, %

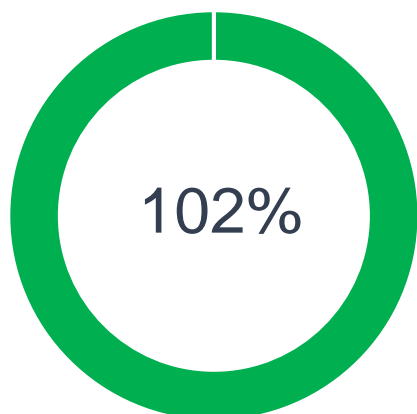


Доля твердых коммунальных отходов, направленных на обработку (сортировку), %



Темп роста реальной заработной платы к 2020 году, %

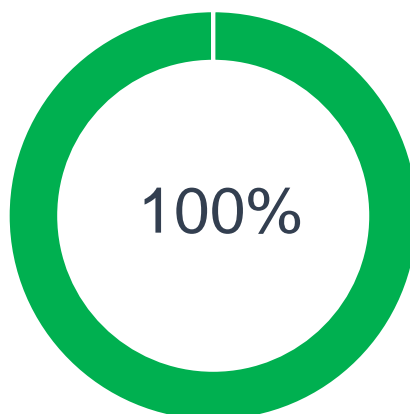
Уровень достижения
на январь-апрель



17

Без
отклонений

Уровень достижения
по году



16

Некритические
отклонения

1

Критические
отклонения

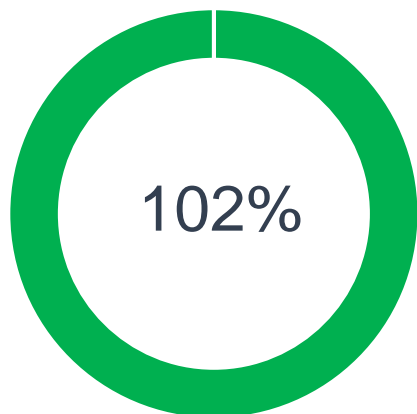
Муниципалитет	План на 2022 год	План на апрель	Факт за апрель
Приморский край	104,40	102,60	104,70
Дальнереченск	105,50	103,40	113,11
Дальнегорск	104,50	102,78	111,51
Находка	105,50	103,40	109,61
Артем	105,10	103,15	105,87
Лесозаводск	105,70	103,53	105,46
Владивосток	104,70	102,90	104,78
Фокино	105,50	103,40	103,63
Спасск-Дальний	105,50	103,40	99,26
Уссурийск	105,50	103,25	98,56
Арсеньев	105,10	103,38	97,90
Партизанск	104,50	102,78	96,20
Большой Камень	104,50	102,78	89,55

Темп роста реальной заработной платы к 2020 году, %

Муниципалитет	План на 2022 год	План на апрель	Факт за апрель
Приморский край	104,40	102,60	104,70
Михайловский район	105,20	103,63	120,43
Шкотовский район	104,50	102,78	117,40
Спасский район	105,90	103,65	112,87
Надеждинский район	104,50	102,78	110,46
Хасанский район	104,50	102,78	106,67
Анучинский округ	105,50	103,40	107,29
Октябрьский район	105,50	103,40	107,17
Красноармейский район	104,50	102,78	103,73
Пограничный округ	104,50	102,78	103,35
Кавалеровский район	104,50	102,78	102,82
Пожарский округ	105,10	103,30	102,91
Черниговский район	108,30	104,03	103,02
Яковлевский район	104,50	102,78	100,48
Кировский район	104,50	102,78	99,44
Тернейский округ	104,50	102,78	98,60
Партизанский район	104,50	102,78	97,61
Чугуевский округ	105,30	103,20	97,21
Ольгинский район	105,50	103,40	97,04
Хорольский округ	105,50	103,40	96,85
Ханкайский округ	108,60	104,18	97,52
Дальнереченский район	104,50	102,78	90,06
Лазовский округ	104,50	102,78	80,71

Номинальная начисленная заработная плата, рублей

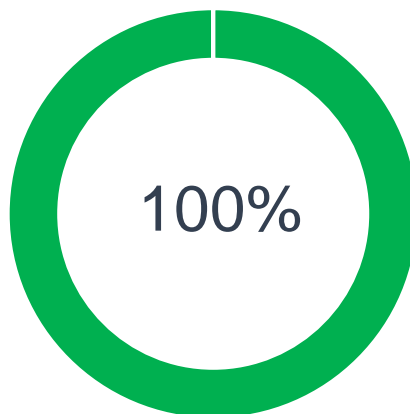
Уровень достижения
за январь-апрель



21

Без
отклонений

Уровень достижения
по году



13

Некритические
отклонения

0

Критические
отклонения

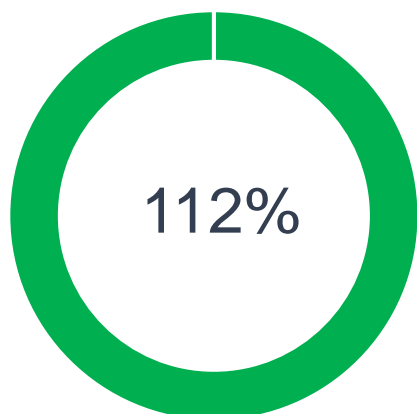
Муниципалитет	План на 2022 год	План на апрель	Факт за апрель
Приморский край	58 273	55 988	66 475
Дальнереченск	56 860	53 683	60 213
Дальнегорск	49 306	49 119	54 251
Лесозаводск	53 243	50 737	54 061
Находка	68 133	66 910	71 051
Артем	58 680	57 818	59 594
Владивосток	76 496	76 636	77 198
Партизанск	57 083	54 199	54 527
Арсеньев	54 000	50 604	50 746
Спасск-Дальний	47 175	45 327	45 205
Уссурийск	55 684	53 412	52 922
Фокино	50 130	49 218	48 719
Большой Камень	101 842	97 259	92 830

Номинальная начисленная заработная плата, рублей

Муниципалитет	План на 2022 год	План на апрель	Факт за апрель
Приморский край	58 273	55 988	66 475
Лазовский округ	66 334	56 296	72 918
Шкотовский район	68 203	69 309	77 621
Тернейский округ	63 972	61 309	68 373
Михайловский район	47 894	50 289	56 032
Надеждинский район	49 237	50 907	56 208
Спасский район	47 950	48 557	52 128
Анучинский округ	52 101	49 401	51 813
Пожарский округ	58 347	54 238	56 774
Ольгинский район	50 008	48 054	50 171
Красноармейский район	55 065	53 406	55 499
Хасанский район	51 799	51 960	52 600
Чугуевский округ	42 678	40 285	40 721
Кавалеровский район	47 256	46 615	46 704
Яковлевский район	41 769	40 529	40 440
Кировский район	41 082	41 058	40 856
Черниговский район	49 808	46 596	46 335
Хорольский округ	44 659	42 877	42 248
Дальнереченский район	43 781	39 763	39 155
Ханкайский округ	51 644	48 560	47 403
Партизанский район	47 262	44 633	43 567
Октябрьский район	50 919	53 748	52 418
Пограничный округ	41 559	47 452	42 500

Число посещений библиотек, тыс. посещений

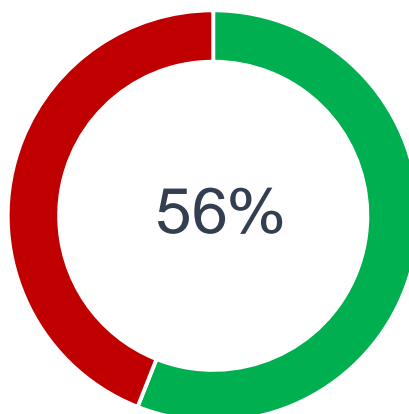
Уровень достижения
по кварталу



25

Без
отклонений

Уровень достижения
по году



8

Некритические
отклонения

1

Критические
отклонения

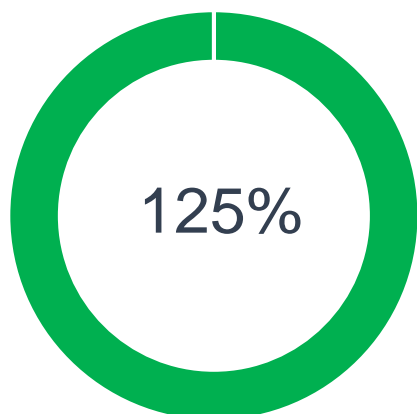
Муниципалитет	План на 2022 год	План на II квартал	Факт за II квартал
Приморский край	5 465,84	2 732,92	3 055,99
Спасск-Дальний	74,56	37,28	51,55
Владивосток	1 413,90	706,95	894,77
Артем	195,91	97,96	111,14
Арсеньев	187,50	93,75	105,47
Находка	534,36	267,18	290,97
Уссурийск	368,83	184,41	199,67
Большой Камень	214,47	107,23	113,36
Дальнереченск	135,89	67,95	68,76
Фокино	141,92	70,96	71,73
Лесозаводск	135,35	67,68	66,99
Партизанск	148,03	74,02	68,57
Дальнегорск	232,87	116,44	98,26

Число посещений библиотек, тыс. посещений

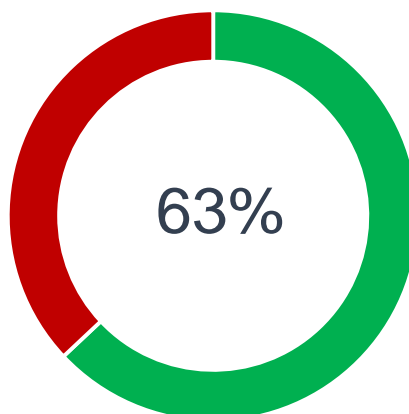
Муниципалитет	План на 2022 год	План на II квартал	Факт за II квартал
Приморский край	5 465,84	2 732,92	3 055,99
Яковлевский район	54,24	27,12	38,42
Ханкайский округ	40,95	20,47	24,91
Тернейский округ	31,75	15,88	19,28
Ольгинский район	42,60	21,30	25,67
Михайловский район	148,84	74,42	88,95
Шкотовский район	123,84	61,92	73,46
Черниговский район	88,87	44,43	51,17
Надеждинский район	23,85	11,93	13,70
Кировский район	47,71	23,85	26,77
Чугуевский округ	162,04	81,02	90,20
Анучинский округ	46,78	23,39	25,75
Пограничный округ	87,17	43,59	46,47
Дальнереченский район	41,66	20,83	21,55
Партизанский район	265,99	132,99	136,71
Кавалеровский район	60,43	30,21	30,76
Спасский район	33,18	16,59	16,85
Пожарский округ	80,26	40,13	40,06
Красноармейский район	48,15	24,08	24,02
Хорольский округ	61,45	30,73	30,63
Хасанский район	111,96	55,98	54,19
Октябрьский район	44,02	22,01	20,75
Лазовский округ	36,50	18,25	14,48

Число посещений культурно-досуговых учреждений, тыс. посещений

Уровень достижения
по кварталу



Уровень достижения
по году



32

Без
отклонений

2

Некритические
отклонения

0

Критические
отклонения

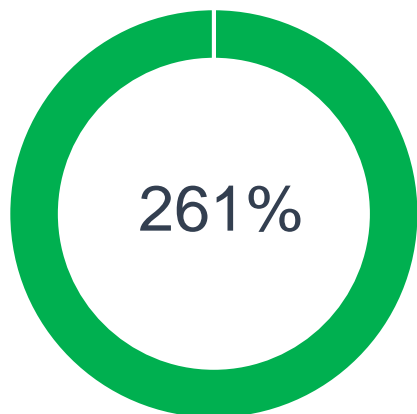
Муниципалитет	План на 2022 год	План на II квартал	Факт за II квартал
Приморский край	8 840,67	4 420,34	5 528,89
Дальнереченск	143,62	71,81	113,62
Партизанск	180,73	90,37	138,97
Лесозаводск	298,85	149,43	212,42
Большой Камень	166,83	83,42	113,91
Арсеньев	266,41	133,21	175,40
Владивосток	2 261,50	1 130,75	1 459,39
Находка	663,94	331,97	405,81
Дальнегорск	173,23	86,62	105,80
Спасск-Дальний	206,26	103,13	123,76
Фокино	192,72	96,36	114,46
Уссурийск	648,33	324,17	372,74
Артем	625,76	312,88	342,30

Число посещений культурно-досуговых учреждений, тыс. посещений

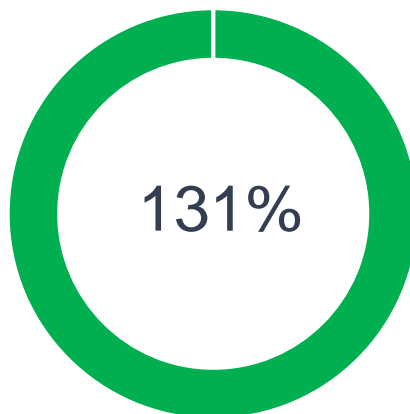
Муниципалитет	План на 2022 год	План на II квартал	Факт за II квартал
Приморский край	8 840,67	4 420,34	5 528,89
Лазовский округ	71,50	35,75	76,70
Яковлевский район	74,29	37,15	73,82
Красноармейский район	39,51	19,76	30,50
Чугуевский округ	157,32	78,66	119,04
Надеждинский район	297,20	148,60	214,19
Дальнереченский район	71,80	35,90	50,58
Октябрьский район	119,18	59,59	79,46
Шкотовский район	201,78	100,89	129,67
Хорольский округ	118,04	59,02	70,55
Черниговский район	243,90	121,95	144,80
Ханкайский округ	112,14	56,07	65,60
Михайловский район	189,59	94,80	105,29
Кавалеровский район	173,30	86,65	96,07
Партизанский район	161,38	80,69	88,38
Пограничный округ	144,56	72,28	78,47
Анучинский округ	108,91	54,46	58,69
Тернейский округ	47,68	23,84	25,53
Пожарский округ	106,60	53,30	56,85
Спасский район	276,94	138,47	143,90
Хасанский район	117,87	58,94	60,43
Кировский район	109,72	54,86	51,69
Ольгинский район	69,31	34,66	30,12

Количество граждан, вовлеченных в волонтерскую деятельность, человек

Уровень достижения по кварталу



Уровень достижения по году



32

Без отклонений

1

Некритические отклонения

1

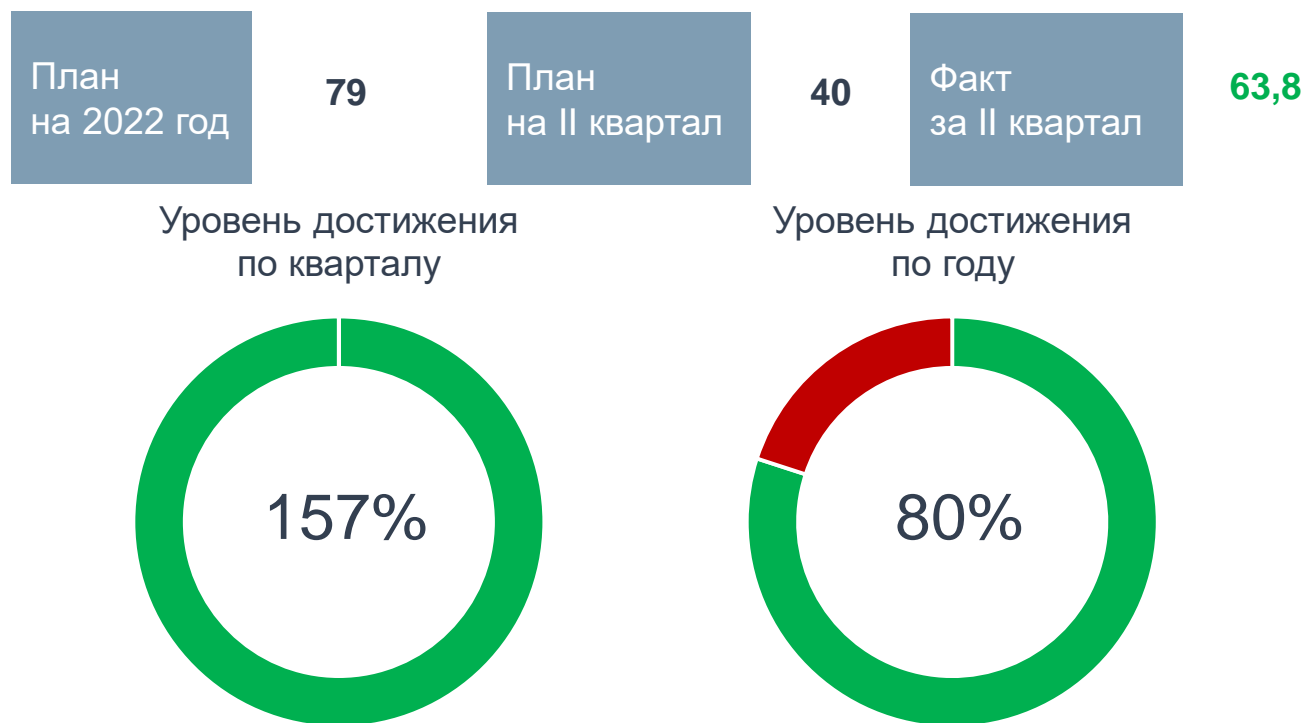
Критические отклонения

Муниципалитет	План на 2022 год	План на II квартал	Факт за II квартал
Приморский край	60 800	30 400	79 374
Дальнереченск	1 000	500	4 633
Партизанск	1 100	550	4 130
Артем	3 686	1 843	11 582
Большой Камень	1 250	625	3 825
Лесозаводск	1 341	671	2 546
Дальнегорск	1 250	625	1 130
Фокино	1 320	660	1 181
Уссурийск	6 106	3 053	5 219
Спасск-Дальний	1 273	637	914
Владивосток	19 100	9 550	10 835
Арсеньев	3 000	1 500	1 500
Находка	4 188	2 094	1 776

Количество граждан, вовлеченных в волонтерскую деятельность, человек

Муниципалитет	План на 2022 год	План на II квартал	Факт за II квартал
Приморский край	60 800	30 400	79 374
Лазовский округ	412	206	2 922
Октябрьский район	859	430	4 791
Михайловский район	898	449	3 738
Дальнереченский район	292	146	1 159
Шкотовский район	768	384	2 809
Черниговский район	1 024	512	2 381
Тернейский округ	335	168	740
Красноармейский район	501	251	1 005
Кировский район	574	287	1 123
Анучинский округ	400	200	748
Хорольский округ	842	421	1 529
Ханкайский округ	546	273	653
Чугуевский округ	693	347	820
Кавалеровский район	753	377	788
Яковлевский район	786	393	729
Хасанский район	978	489	830
Надеждинский район	1 239	620	970
Спасский район	879	440	673
Пожарский округ	1 025	513	599
Пограничный округ	711	356	410
Ольгинский район	610	305	322
Партизанский район	947	474	364

Количество грантов и стипендий, врученных молодым авторам и исполнителям, ед.



Количество грантов НКО на проекты, направленные на укрепление гражданской идентичности, ед.



Число участников межведомственного проекта «Культура для школьников», ед.



Число участников культурно-просветительских программ для школьников, ед.



