

Показатели эффективности деятельности Губернатора Приморского края

Указ Президента РФ от 04.02.2021 № 68

Инфографика по оперативным данным
за 2021 год



17 марта 2022

Доверие к власти, %	30%
Численность населения, тыс. чел.	5%
Ожидаемая продолжительность жизни, лет	5%
Уровень бедности, %	5%
Уровень образования, %	5%
Количество семей, улучшивших жилищные условия, тыс. семей	5%
Реальный среднедушевой доход, %	5%
Индекс роста физического объёма инвестиций, %	5%
Индекс «Цифровой зрелости», %	5%
Число занятых в МСП, тыс. чел.	3%
Доля граждан, занимающихся физкультурой и спортом, %	3%
Эффективность выявления талантов, %	3%
Объём жилищного строительства, тыс. м ²	3%
Доля дорожной сети городских агломераций, соответствующей нормативам, %	3%
Качество городской среды, балл	3%
Качество окружающей среды, %	3%
Темп роста реальной заработной платы, %	3%
Число посещений культурных мероприятий, млн. чел.	2%
Доля граждан, занимающихся волонтерской деятельностью, %	2%
Индекс вовлеченности в систему воспитания, %	2%

Достижение показателей Указа 68 на региональном уровне в 2021 году

Показатель	План 2022	План 2021	Факт 2021
Доверие к власти, %	19,1	25,6	15,5
Численность населения, тыс. чел.	1848	1861	1863
Ожидаемая продолжительность жизни, лет	68,9	68,1	68,5
Уровень бедности, %	11,7	12,3	15.04
Уровень образования, %	70,27	69,93	15.04
Количество семей, улучшивших жилищные условия, тыс. семей	25,7	25	48,6
Реальный среднедушевой доход, %	106,4	103,2	101,5
Индекс роста физического объёма инвестиций, %	109,2	104,1	15.04
Индекс «Цифровой зрелости», %	18	11	55
Число занятых в МСП, тыс. чел.	314,2	309,5	332,6
Доля граждан, занимающихся физкультурой и спортом, %	46,8	41,7	51,37
Эффективность выявления талантов, %	20	19,26	34,2
Объём жилищного строительства, тыс. м ²	1000	800	885
Доля дорожной сети городских агломераций, соответствующей нормативам, %	76,0	71,0	72,7
Качество городской среды, балл	175	166	15.04
Качество окружающей среды, %	106	101	15.04
Темп роста реальной заработной платы, %	104,4	102	103,9
Число посещений культурных мероприятий, млн. чел.	18,3	16,6	18,9
Доля граждан, занимающихся волонтерской деятельностью, %	3,5	2,5	5,3
Индекс вовлеченности в систему воспитания, %	103	101	189,5


Рейтинг муниципалитетов по достижению Указа № 68 за 2021 год


Место	Муниципалитет	Балл	Достигнуто/ не достигнуто
1	Спасский район	106,29	15/4
2	Надеждинский район	102,42	17/3
3	Шкотовский район	100,65	15/5
4	Пограничный округ	99,41	16/3
5	Анучинский округ	97,48	12/6
6	Лесозаводск	97,21	10/9
7	Яковлевский район	96,20	12/7
8	Партизанский район	95,58	10/9
9	Владивосток	93,90	16/4
10	Ханкайский округ	92,97	12/7
11	Арсеньев	91,30	11/8
12	Артем	90,19	15/5
13	Находка	88,74	12/7
14	Дальнереченский район	87,96	10/9
15	Большой Камень	87,36	10/9
16	Дальнегорск	87,16	11/7
17	Уссурийск	85,98	10/9
18	Спасск-Дальний	85,13	11/8
19	Тернейский округ	83,99	11/8
20	Красноармейский район	83,46	10/9
21	Лазовский округ	82,89	10/9
22	Кировский район	82,41	9/10
23	Чугуевский округ	82,15	10/9
24	Михайловский район	82,13	10/9
25	Партизанск	81,92	9/10
26	Хасанский район	81,33	9/10
27	Фокино	80,48	12/7
28	Дальнереченск	79,96	8/11
29	Пожарский район	79,89	11/8
30	Черниговский район	78,83	11/8
31	Хорольский округ	76,94	9/10
32	Октябрьский район	71,90	8/11
33	Кавалеровский район	71,25	9/10
34	Ольгинский район	70,39	10/9


Уровень достижения рассчитывается как 30% показателя «Уровень доверия к власти» и 70% социально-экономические показатели.

	Доверие к Президенту Российской Федерации	6
	Доверие к Губернатору	8
	Общественная оценка национальных целей	10
	Доверие к главе муниципального образования	12
	Численность населения Приморского края	14
	Общий прирост населения	16
	Естественный прирост населения	18
	Миграционный прирост населения	20
	Число сохраненных жизней	22
	Уровень регистрируемой безработицы	24
	Количество семей, улучшивших жилищные условия	26
	Реальный среднедушевой доход	27
	Объем инвестиций в основной капитал	28
	Количество самозанятых	30
	Доля граждан, занимающаяся физкультурой и спортом	32
	Эффективность выявления талантов	34
	Объём жилищного строительства	35
	Доля дорожной сети городских агломераций, соответствующей нормативам, %	37
	Качество окружающей среды	38
	Темп роста реальной з/п	39
	Номинальная начисленная з/п	41
	Число посещений библиотек	43
	Число посещений КДУ	45
	Количество граждан, вовлеченных в волонтерскую деятельность	47
	Индекс вовлеченности в систему воспитания	49

Индикация при уровне достижения показателей:

 < 80%

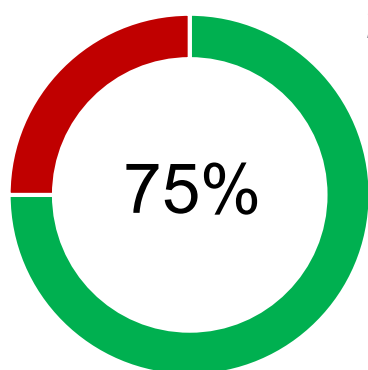
 80-99%

 ≥ 100 %

Доверие к Президенту РФ, %

Рассчитывается как разница между положительными и отрицательными ответами

Уровень достижения
в 2021 году



10

Без
отклонений

Динамика достижения
индикатора в 2021 году



4

Некритические
отклонения

20

Критические
отклонения

Муниципалитет	План на 2022 год	План на 2021 год	Факт за 2021 год*
Приморский край	22,7	25,6	19,2
Дальнереченск	31	50	37,2
Арсеньев	23,4	26	35,5
Партизанск	20,7	47,2	23,7
Лесозаводск	6,6	0,2	23,2
Большой Камень	19,4	26,6	21,5
Находка	25,2	34	21,3
Фокино	21,9	47,2	17
Дальнегорск	15	15,2	16,6
Владивосток	14,8	26	15,5
Спасск-Дальний	26,4	44	15,2
Уссурийск	18,2	29,6	13,9
Артем	12,1	26	4,1

* ранжирование по фактическому значению

Доверие к Президенту РФ, %

Рассчитывается как разница между положительными и отрицательными ответами

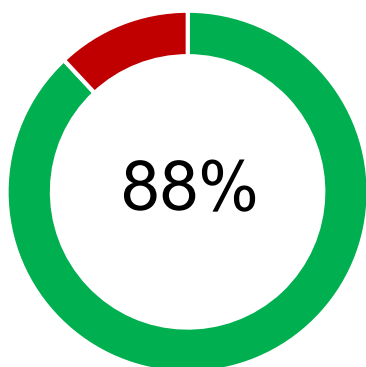
Муниципалитет	План на 2022 год	План на 2021 год	Факт за 2021 год*
Приморский край	22,7	25,6	19,2
Лазовский округ	22,4	9,2	35,1
Яковлевский район	21,4	19,8	33,3
Анучинский округ	19,3	4	32,3
Шкотовский район	28,2	27,2	32,1
Хорольский округ	33,3	39,2	31,2
Михайловский район	30,2	40	31,1
Кировский район	40,9	46	29,8
Черниговский район	28,3	34	27,2
Спасский район	20,2	1,2	25,4
Чугуевский округ	29,4	42	25,2
Октябрьский район	23,8	36	24,4
Надеждинский район	19,1	18	23,7
Ханкайский округ	34	30,8	23,2
Пограничный округ	26,2	24,4	22,4
Дальнереченский район	29,2	30	21,9
Хасанский район	20	26	20,1
Партизанский район	28,4	45,2	18,2
Тернейский округ	11,3	5,8	16,3
Ольгинский район	13,3	38	15,4
Пожарский район	17,8	27	15,2
Красноармейский район	27	42	14,1
Кавалеровский район	13,9	40	10,7

* ранжирование по фактическому значению

Доверие Губернатору, %

Рассчитывается как разница между положительными и отрицательными ответами

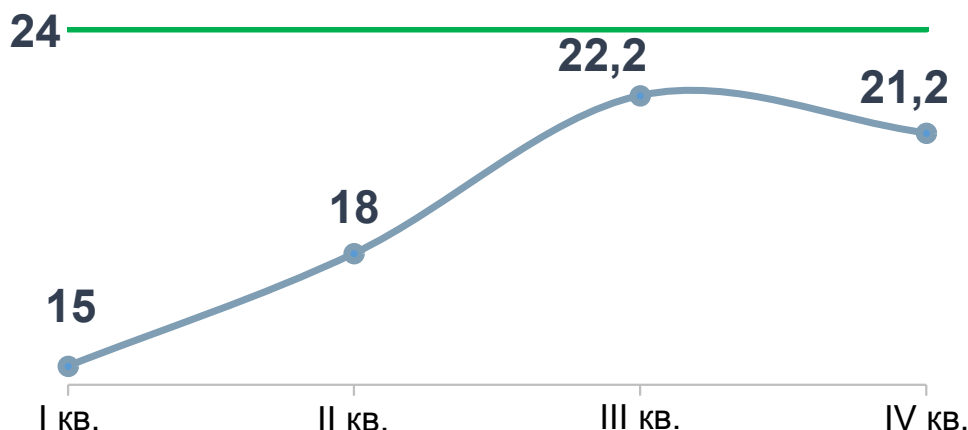
Уровень достижения
в 2021 году



18

Без
отклонений

Динамика достижения
индикатора в 2021 году



5

Некритические
отклонения

11

Критические
отклонения

Муниципалитет	План на 2022 год	План на 2021 год	Факт за 2021 год*
Приморский край	21,9	24	21,2
Дальнереченск	26	46	35,9
Дальнегорск	15,4	2,6	34,9
Партизанск	17,9	14,8	32,9
Фокино	24,9	46,4	30,8
Арсеньев	28,1	6	30
Артем	3,5	3,6	27,4
Находка	23,2	17,6	26,6
Спасск-Дальний	25,6	16,8	20,8
Большой Камень	31,2	24,8	19,7
Лесозаводск	7,6	10,2	18,8
Уссурийск	20,9	22,8	13,4
Владивосток	42	4	10,9

* ранжирование по фактическому значению

Доверие Губернатору, %

Рассчитывается как разница между положительными и отрицательными ответами

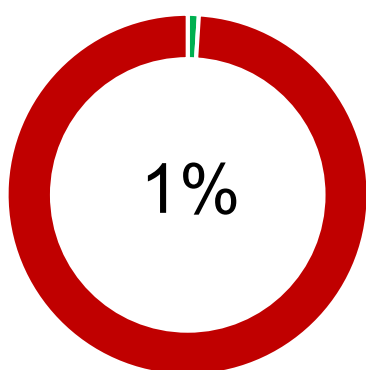
Муниципалитет	План на 2022 год	План на 2021 год	Факт за 2021 год*
Приморский край	21,9	24	21,2
Яковлевский район	28,7	48	47,6
Пожарский район	34,8	33,4	40,6
Чугуевский округ	26,4	30	40,1
Кировский район	34	44	39,4
Шкотовский район	33,3	44,2	37,2
Дальнереченский район	15,6	12	36
Черниговский район	30	18,2	29,9
Партизанский район	22	12,2	29,2
Ханкайский округ	33,1	32,8	28,1
Пограничный округ	25,1	41,4	27,1
Спасский район	18,6	7,2	25,8
Красноармейский район	20,7	14	25,6
Октябрьский район	31,2	46,4	25,4
Надеждинский район	12	17,8	24,2
Анучинский округ	25,4	12	23,9
Хасанский район	25,5	41,4	23,9
Кавалеровский район	26,5	26,4	23,7
Хорольский округ	31,4	32	22,4
Михайловский район	25,7	41,4	19
Лазовский округ	12	10	16,3
Ольгинский район	1,2	20,2	6,8
Тернейский округ	6	16	6,4

* ранжирование по фактическому значению

Общественная оценка нац. целей, %

Рассчитывается как разница между положительными и отрицательными ответами

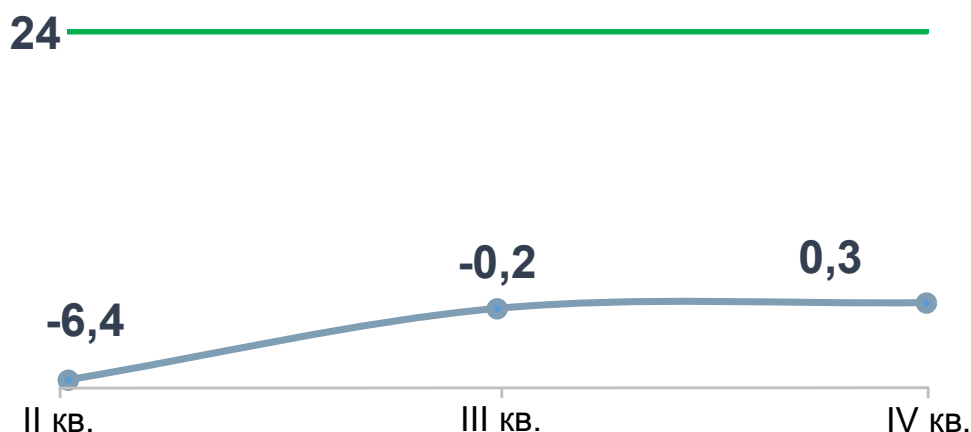
Уровень достижения
в 2021 году



5

Без
отклонений

Динамика достижения
индикатора в 2021 году



1

Некритические
отклонения

29

Критические
отклонения

Муниципалитет	План на 2022 год	План на 2021 год	Факт за 2021 год*
Приморский край	12,82	24	0,3
Фокино	16,6	46,4	24,1
Артем	12,6	3,6	15,2
Большой Камень	8	24,8	10
Арсеньев	10,8	6	1,5
Уссурийск	11,6	22,8	1,1
Партизанск	5,8	14,8	0,7
Владивосток	10	4	-2,6
Дальнегорск	8,1	2,6	-6,9
Находка	10,4	17,6	-7,5
Спасск-Дальний	9	16,8	-13,1
Дальнереченск	6,2	46	-16,6
Лесозаводск	6,6	10,2	-20,9

* ранжирование по фактическому значению

Общественная оценка нац. целей, %

Рассчитывается как разница между положительными и отрицательными ответами

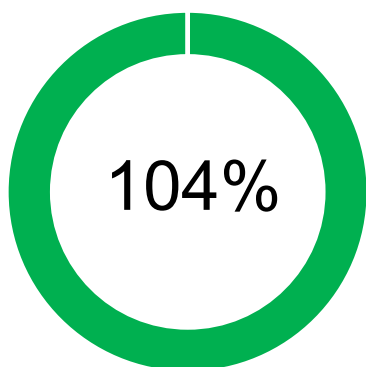
Муниципалитет	План на 2022 год	План на 2021 год	Факт за 2021 год*
Приморский край	12,82	24	0,3
Дальнереченский район	13	12	32
Красноармейский район	26,6	14	26,2
Октябрьский район	21,8	46,4	21,2
Пожарский район	24,7	33,4	20
Шкотовский район	18,3	44,2	18,3
Хорольский округ	22	32	15,6
Чугуевский округ	22,7	30	15,4
Анучинский округ	20,9	12	13,7
Ханкайский округ	29,6	32,8	11,8
Кировский район	5,6	44	11,6
Михайловский район	21,9	41,4	11,5
Партизанский район	16,7	12,2	10,9
Спасский район	10,9	7,2	8,2
Надеждинский район	7,2	17,8	4,6
Пограничный округ	9,2	41,4	3,5
Хасанский район	6,4	41,4	-4,5
Лазовский округ	12,2	10	-11,3
Яковлевский район	4,6	48	-18,4
Кавалеровский район	5,2	26,4	-19,1
Черниговский район	6	18,2	-24,3
Ольгинский район	6,6	20,2	-26
Тернейский округ	8,2	16	-26,9

* ранжирование по фактическому значению

Доверие к главе муниципального образования, %

Рассчитывается как доля положительных ответов

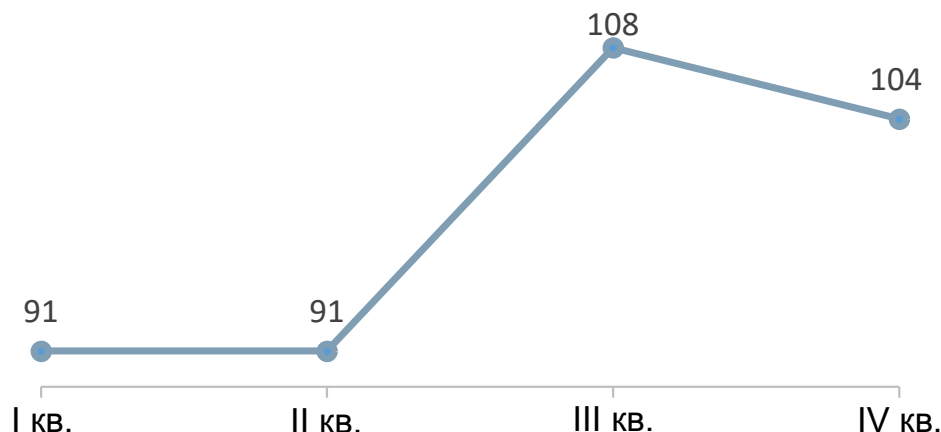
Уровень достижения
в 2021 году



22

Без
отклонений

Динамика уровня достижения
индикатора в 2021 году



10

Некритические
отклонения

2

Критические
отклонения

Муниципалитет	План на 2022 год	План на 2021 год	Факт за 2021 год
Приморский край	-	-	-
Фокино	43,8	45	53,1
Находка	46,2	45	52,7
Владивосток	41,1	49	50,7
Арсеньев	56,9	59	60,8
Партизанск	48,6	50	51,1
Артем	58,5	64	65,3
Дальнегорск	62,7	63	61,7
Лесозаводск	44,7	50	48
Дальнереченск	50,4	55	48,9
Спасск-Дальний	59,4	62	54
Уссурийск	51,2	59	45,3
Большой Камень	44,5	52	36,7

Доверие к главе муниципального образования, %

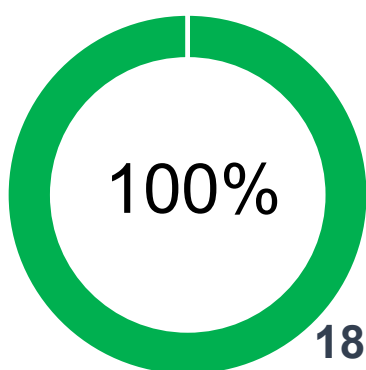
Рассчитывается как доля положительных ответов

Муниципалитет	План на 2022 год	План на 2021 год	Факт за 2021 год
Приморский край	-	-	-
Черниговский район	53,6	47	62
Михайловский район	64,33	55	69,2
Хорольский округ	60,6	59	72,8
Чугуевский округ	61,58	58	69,3
Кавалеровский район	51,58	48	56
Пожарский район	50,53	50	57,5
Ханкайский округ	74,83	68,5	76,6
Хасанский район	54	45	49,5
Анучинский округ	66,5	59	63,8
Дальнереченский район	59,13	56	60,3
Партизанский район	60,53	60	64,6
Шкотовский район	53,85	50	53,7
Красноармейский район	71,9	71	75,9
Ольгинский район	56,6	55	58,5
Надеждинский район	56,35	59	62
Пограничный округ	64,18	62	63,9
Лазовский округ	59,73	59	58,9
Спасский район	54,88	62	60
Октябрьский район	61,9	65	60,8
Яковлевский район	51,03	53	49,5
Тернейский округ	65,23	66	61,5
Кировский район	32,88	40	35

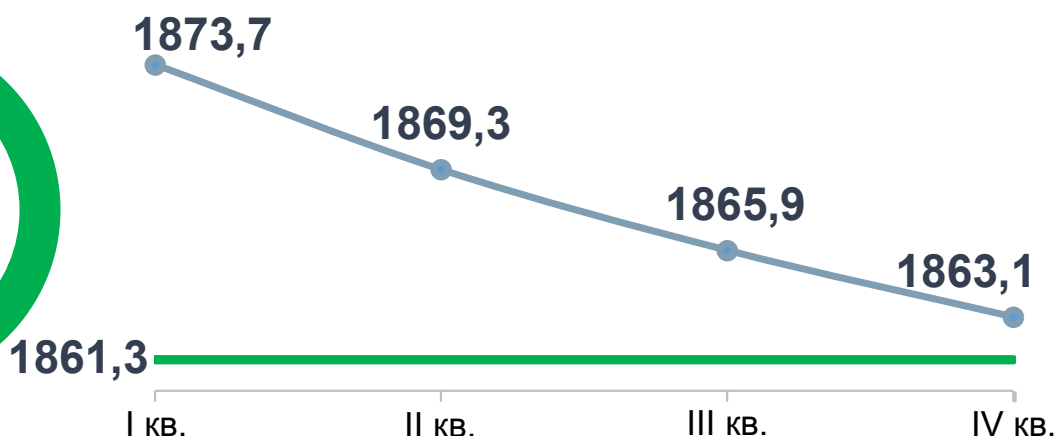
Численность населения Приморского края, тыс. чел.

На основании общего прироста населения

Уровень достижения
в 2021 году



Динамика достижения
показателя в 2021 году



34

Без
отклонений

0

Некритические
отклонения

0

Критические
отклонения

Муниципалитет	План на 2022 год	План на 2021 год	Факт за 2021 год
Приморский край	1847,970	1861,300	1863,153
Партизанск	42,994	43,304	43,689
Находка	141,162	142,180	143,444
Артем	112,470	113,281	114,288
Дальнегорск	40,769	41,063	41,428
Владивосток	618,621	623,085	628,623
Уссурийск	195,176	196,584	198,331
Лесозаводск	41,134	41,431	41,799
Большой Камень	39,239	39,522	39,873
Фокино	30,632	30,853	31,127
Спасск-Дальний	38,686	38,965	39,311
Дальнереченск	26,950	27,145	27,386
Арсеньев	50,900	51,270	51,723

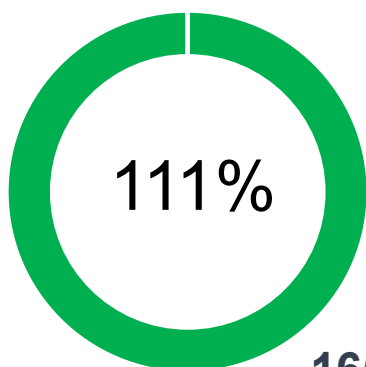
Численность населения Приморского края, тыс. чел.

На основании общего прироста населения

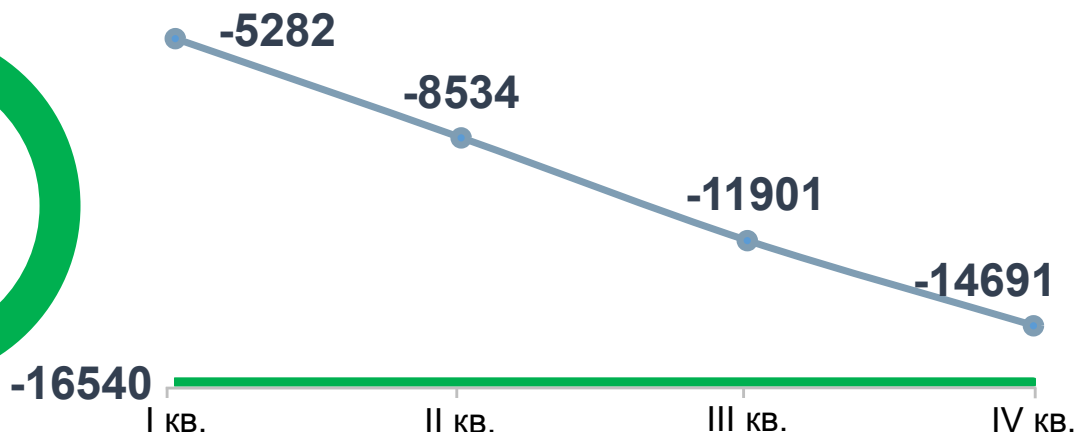
Муниципалитет	План на 2022 год	План на 2021 год	Факт за 2021 год
Приморский край	1847,970	1861,300	1863,153
Ханкайский округ	20,512	20,628	21,004
Лазовский округ	12,581	12,671	12,784
Анучинский округ	12,380	12,469	12,580
Партизанский район	29,008	29,217	29,477
Шкотовский район	23,226	23,393	23,601
Хорольский округ	25,574	25,758	25,987
Пограничный округ	21,782	21,939	22,134
Красноармейский район	15,420	15,531	15,669
Октябрьский район	26,259	26,449	26,684
Хасанский район	29,836	30,051	30,318
Тернейский округ	10,171	10,244	10,335
Кавалеровский район	22,694	22,858	23,061
Надеждинский район	38,473	38,751	39,095
Черниговский район	31,428	31,655	31,936
Чугуевский округ	21,252	21,406	21,596
Михайловский район	27,298	27,495	27,739
Кировский район	17,460	17,586	17,742
Пожарский район	26,526	26,718	26,955
Спасский район	26,526	26,718	26,955
Яковлевский район	13,207	13,303	13,421
Ольгинский район	8,733	8,796	8,874
Дальнереченский район	8,734	8,797	8,875

Общий прирост населения, человек

Уровень достижения
в 2021 году



Динамика достижения
индикатора в 2021 году



9

Без
отклонений

7

Некритические
отклонения

18

Критические
отклонения

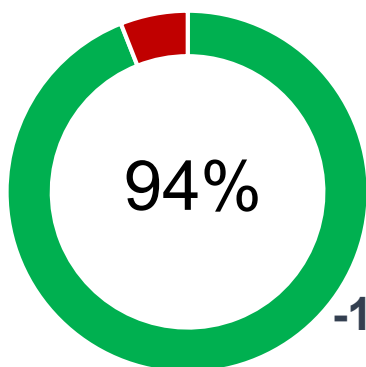
Муниципалитет	План на 2022 год	План на 2021 год	Факт за 2021 год
Приморский край	-13330	-16540	-14691
Владивосток	-2117	-2627	479
Уссурийск	-1815	-2252	-1112
Большой Камень	-347	-430	-422
Артем	-437	-542	-535
Находка	-1988	-2466	-2542
Спасск-Дальний	-371	-460	-489
Лесозаводск	-385	-478	-509
Партизанск	-596	-739	-802
Дальнегорск	-566	-703	-875
Арсеньев	-297	-368	-545
Дальнереченск	-276	-343	-515
Фокино	-124	-154	-246

Общий прирост населения, человек

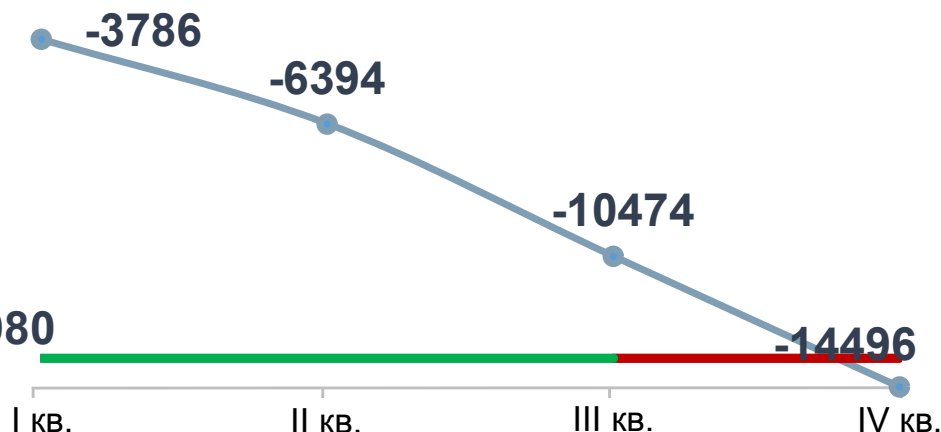
Муниципалитет	План на 2022 год	План на 2021 год	Факт за 2021 год
Приморский край	-13330	-16540	-14691
Надеждинский район	-492	-397	674
Партизанский район	-71	-57	46
Спасский район	-344	-277	-294
Пограничный округ	-295	-238	-266
Шкотовский район	-234	-189	-222
Кировский район	-545	-439	-557
Яковлевский район	-226	-182	-246
Кавалеровский район	-442	-356	-525
Ханкайский округ	-350	-282	-432
Михайловский район	-509	-411	-657
Хасанский район	-343	-276	-450
Дальнереченский район	-209	-168	-278
Чугуевский округ	-291	-234	-413
Ольгинский район	-110	-89	-158
Красноармейский район	-210	-169	-310
Анучинский округ	-192	-155	-286
Черниговский район	-254	-205	-400
Хорольский округ	-309	-249	-517
Лазовский округ	-159	-128	-286
Пожарский район	-299	-241	-563
Тернейский округ	-95	-76	-185
Октябрьский район	-128	-103	-253

Естественный прирост населения, человек

Уровень достижения
в 2021 году



Динамика достижения
индикатора в 2021 году



6

Без
отклонений

22

Некритические
отклонения

6

Критические
отклонения

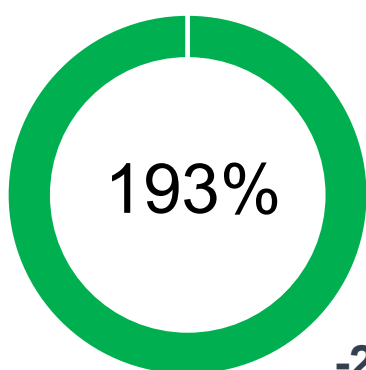
Муниципалитет	План на 2022 год	План на 2021 год	Факт за 2021 год
Приморский край	-10980	-13620	-14496
Фокино	-125	-155	-133
Находка	-1036	-1285	-1179
Большой Камень	-333	-413	-379
Владивосток	-2781	-3451	-3521
Лесозаводск	-271	-336	-348
Спасск-Дальний	-332	-412	-447
Партизанск	-548	-680	-745
Арсеньев	-478	-593	-651
Уссурийск	-557	-691	-777
Дальнегорск	-491	-610	-688
Артем	-525	-652	-770
Дальнереченск	-144	-179	-215

Естественный прирост населения, человек

Муниципалитет	План на 2022 год	План на 2021 год	Факт за 2021 год
Приморский край	-10980	-13620	-14496
Пограничный округ	-63	-78	-60
Шкотовский район	-168	-209	-185
Кировский район	-246	-305	-293
Хасанский район	-191	-237	-243
Партизанский район	-163	-202	-208
Надеждинский район	-249	-309	-329
Ханкайский округ	-122	-151	-162
Черниговский район	-205	-254	-273
Октябрьский район	-196	-243	-262
Дальнереченский район	-91	-113	-125
Красноармейский район	-111	-138	-154
Михайловский район	-184	-229	-257
Хорольский округ	-246	-305	-349
Ольгинский район	-76	-95	-109
Кавалеровский район	-225	-279	-323
Лазовский округ	-116	-144	-173
Спасский район	-161	-200	-243
Чугуевский округ	-151	-188	-234
Пожарский район	-190	-236	-304
Тернейский округ	-67	-83	-107
Анучинский округ	-92	-114	-162
Яковлевский район	-44	-55	-88

Миграционный прирост населения, человек

Уровень достижения
в 2021 году



Динамика достижения
индикатора в 2021 году



9

Без
отклонений

4

Некритические
отклонения

21

Критические
отклонения

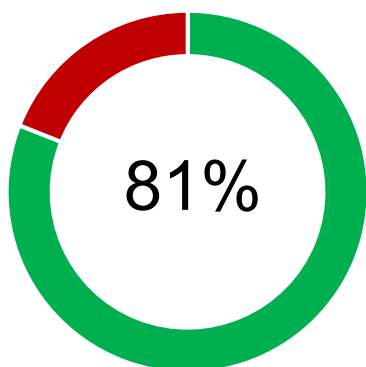
Муниципалитет	План на 2022 год	План на 2021 год	Факт за 2021 год
Приморский край	-2350	-2920	-195
Владивосток	664	824	4000
Артем	89	110	235
Уссурийск	-1258	-1561	-335
Спасск-Дальний	-39	-48	-42
Партизанск	-48	-59	-57
Лесозаводск	-115	-143	-161
Находка	-952	-1181	-1363
Арсеньев	181	224	106
Дальнереченск	-132	-164	-300
Большой Камень	-14	-17	-43
Дальнегорск	-75	-93	-187
Фокино	0	0	-113

Миграционный прирост населения, человек

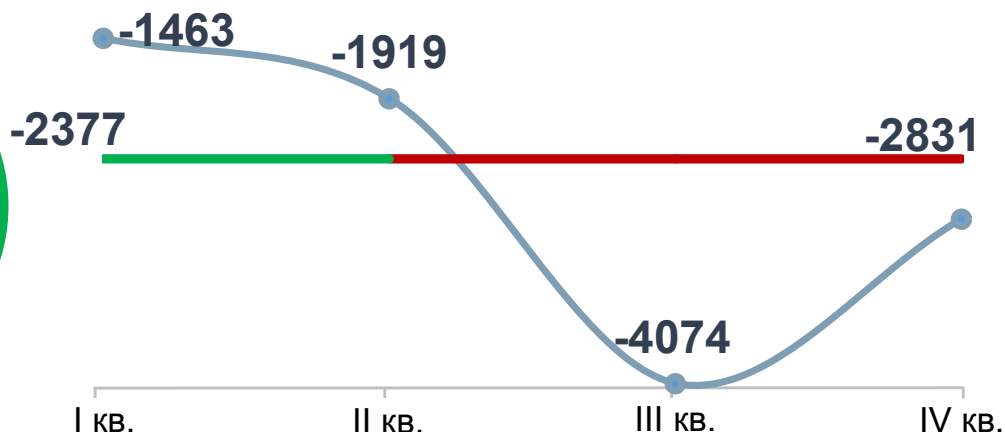
Муниципалитет	План на 2022 год	План на 2021 год	Факт за 2021 год
Приморский край	-10980	-13620	-14496
Спасский район	-116	-144	-51
Надеждинский район	646	801	1003
Яковлевский район	-138	-171	-158
Пограничный округ	-175	-217	-206
Партизанский район	219	272	254
Кировский район	-193	-240	-264
Кавалеровский район	-131	-162	-202
Ханкайский округ	-160	-199	-270
Михайловский район	-226	-281	-400
Шкотовский район	-20	-25	-37
Анучинский округ	-63	-78	-124
Дальнереченский район	-77	-96	-153
Чугуевский округ	-83	-103	-179
Октябрьский район	92	114	9
Хасанский район	-85	-106	-207
Красноармейский район	-58	-72	-156
Лазовский округ	-13	-16	-113
Ольгинский район	-13	-16	-49
Пожарский район	-51	-63	-259
Тернейский округ	-9	-11	-78
Хорольский округ	-3	-4	-168
Черниговский район	1	1	-127

Число сохраненных жизней, человек

Уровень достижения
в 2021 году



Динамика достижения
индикатора в 2021 году



10

Без
отклонений

0

Некритические
отклонения

24

Критические
отклонения

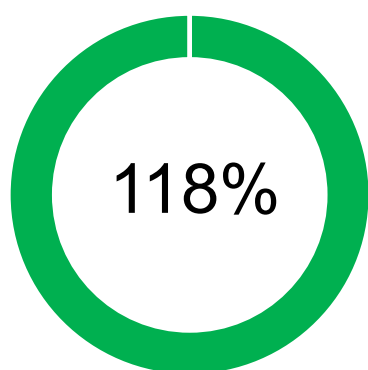
Муниципалитет	План на 2022 год	План на 2021 год	Факт за 2021 год
Приморский край	-	-2377	-2831
Лесозаводск	-	6	26
Владивосток	-	-1407	-531
Уссурийск	-	-444	-193
Фокино	-	-99	-61
Находка	-	-200	-250
Дальнереченск	-	-7	-9
Артем	-	-129	-187
Большой Камень	-	-66	-97
Арсеньев	-	12	-141
Дальнегорск	-	54	-171
Партизанск	-	126	-109
Спасск-Дальний	-	9	-105

Число сохраненных жизней, человек

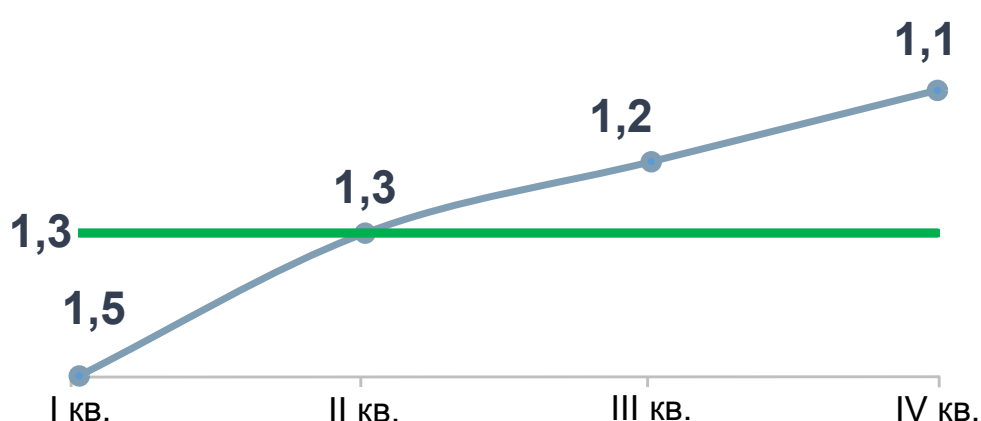
Муниципалитет	План на 2022 год	План на 2021 год	Факт за 2021 год
Приморский край	-	-2377	-2831
Тернейский округ	-	-3	5
Пограничный округ	-	-50	-1
Яковлевский район	-	-17	-1
Шкотовский район	-	-31	-12
Партизанский район	-	-66	-44
Ханкайский округ	-	-12	-12
Хасанский район	-	-63	-86
Спасский район	-	-37	-69
Анучинский округ	-	-15	-55
Дальнереченский район	-	14	-21
Кавалеровский район	-	26	-71
Кировский район	-	39	-94
Красноармейский район	-	-22	-44
Лазовский округ	-	-26	-77
Михайловский район	-	36	-29
Надеждинский район	-	-27	-108
Октябрьский район	-	15	-35
Ольгинский район	-	-3	-16
Пожарский район	-	-22	-58
Хорольский округ	-	70	-27
Черниговский район	-	-19	-88
Чугуевский округ	-	-19	-60

Уровень регистрируемой безработицы, %

Уровень достижения
в 2021 году



Динамика достижения
индикатора в 2021 году



31

Без
отклонений

3

Некритические
отклонения

0

Критические
отклонения

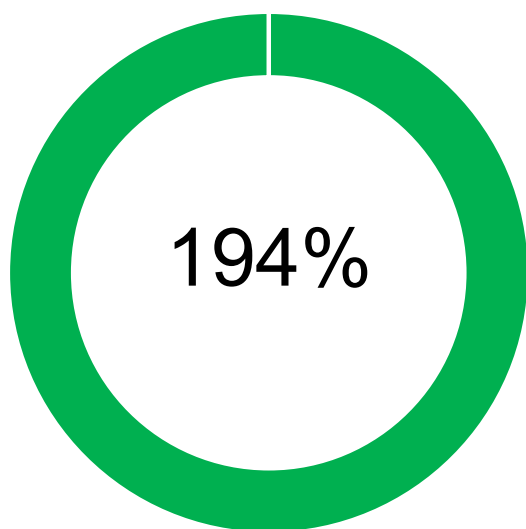
Муниципалитет	План на 2022 год	План на 2021 год	Факт за 2021 год
Приморский край	1,27	1,3	1,1
Партизанск	1,43	1,44	1,0
Уссурийск	0,96	0,96	0,7
Дальнегорск	1,81	1,83	1,5
Спасск-Дальний	1,24	1,25	1,0
Дальнереченск	2,29	2,31	1,9
Фокино	1,72	1,73	1,5
Находка	0,86	0,87	0,7
Арсеньев	1,72	1,73	1,5
Лесозаводск	1,91	1,93	1,8
Большой Камень	0,57	0,58	0,5
Артем	0,38	0,39	0,4
Владивосток	0,29	0,29	0,3

Уровень регистрируемой безработицы, %

Муниципалитет	План на 2022 год	План на 2021 год	Факт за 2021 год
Приморский край	1,27	1,3	1,1
Чугуевский округ	4,97	5,01	2,4
Октябрьский район	2,77	2,79	1,5
Дальнереченский район	5,35	5,39	3,0
Надеждинский район	1,43	1,44	0,8
Шкотовский район	1,05	1,06	0,7
Спасский район	2,01	2,02	1,4
Хасанский район	1,91	1,93	1,4
Кировский район	4,01	4,04	3,0
Хорольский округ	3,44	3,47	2,7
Красноармейский район	4,39	4,43	3,4
Лазовский округ	4,87	4,91	3,9
Ханкайский округ	4,01	4,04	3,3
Партизанский район	2,2	2,21	1,8
Анучинский округ	5,35	5,39	4,4
Пожарский район	2,1	2,12	1,9
Кавалеровский район	3,53	3,56	3,1
Ольгинский район	5,83	5,87	5,2
Яковлевский район	4,11	4,14	3,7
Тернейский округ	3,25	3,27	2,9
Пограничный округ	2,1	2,12	1,9
Черниговский район	2,1	2,12	2,1
Михайловский район	1,34	1,35	1,4

Количество семей, улучшивших жилищные условия, тыс. семей

Уровень достижения
в 2021 году

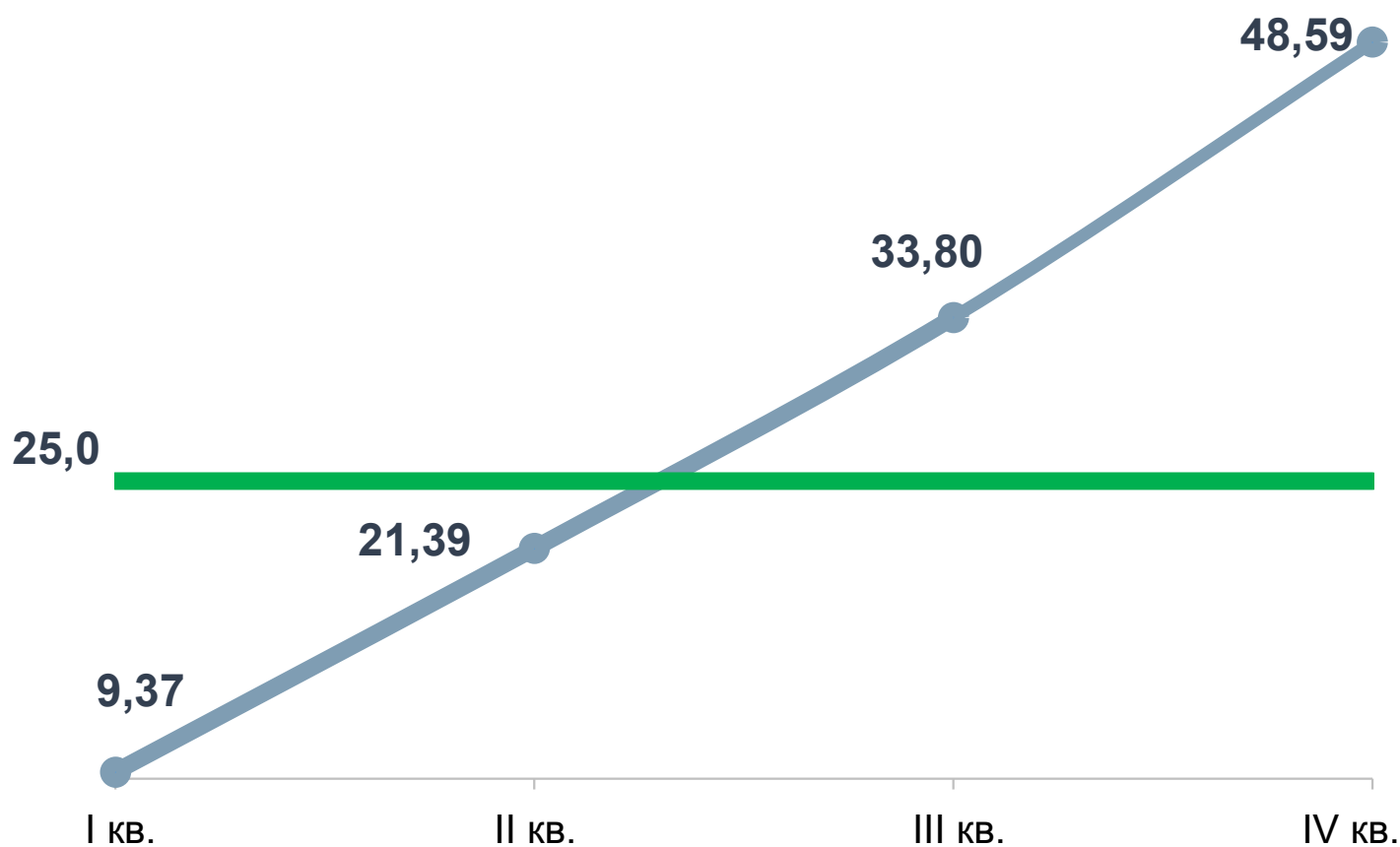


План
на 2022 год 25,7

План
на 2021 год 25,0

Факт
за 2021 год 48,6

Динамика достижения показателя в 2021 году



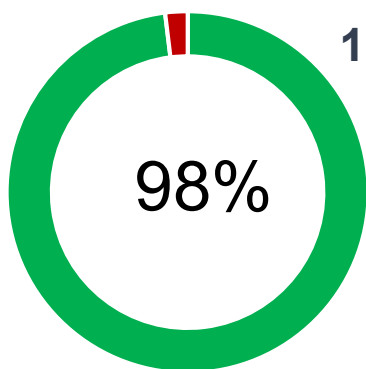
Темп роста реального дохода, %

План на 2022 год **106,4**

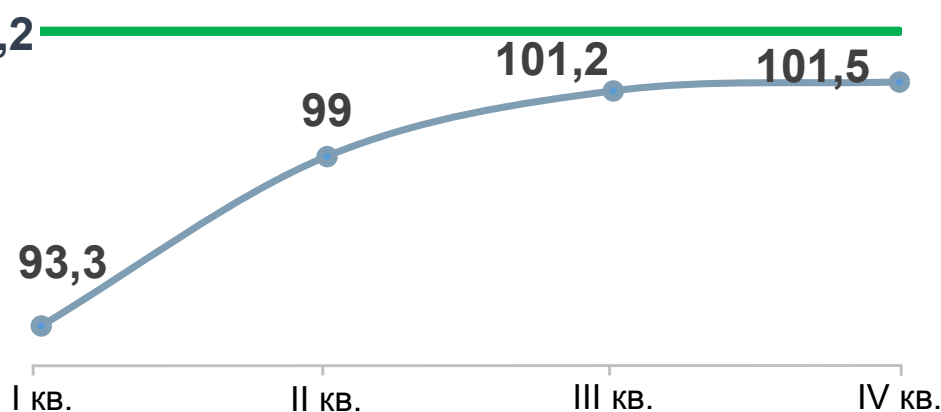
План на 2021 год **103,2**

Факт за 2021 год **101,5**

Уровень достижения в 2021 году



Динамика достижения показателя в 2021 году



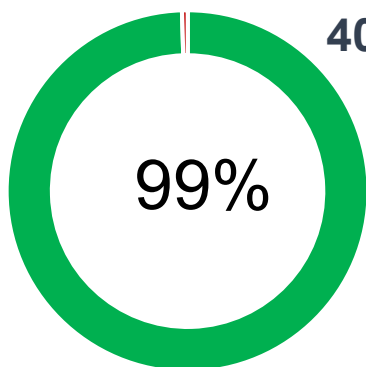
Номинальный среднедушевой доход, рублей

План на 2022 год **43 459,80**

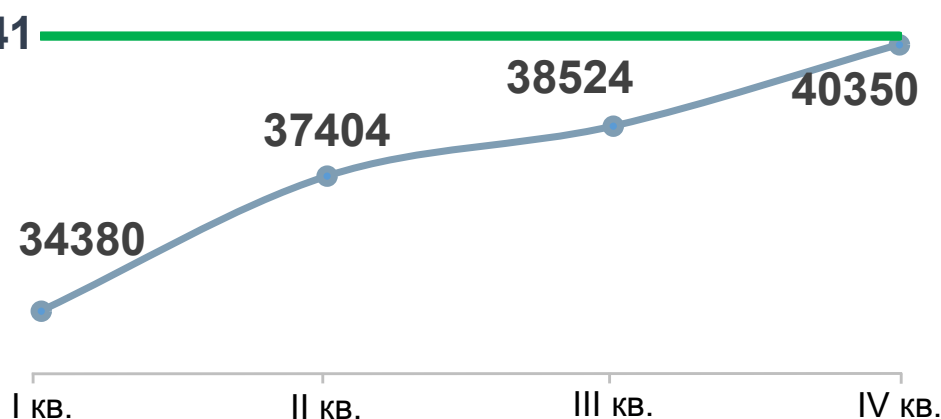
План на 2021 год **40 540,90**

Факт за 2021 год **40350,00**

Уровень достижения в 2021 году

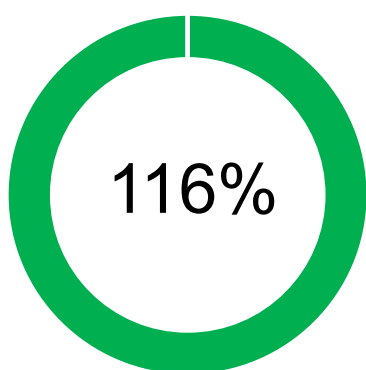


Динамика достижения индикатора в 2021 году



Объём инвестиций в основной капитал, млн. руб.

Уровень достижения
в 2021 году



Динамика достижения
индикатора в 2021 году



18

Без
отклонений

3

Некритические
отклонения

13

Критические
отклонения

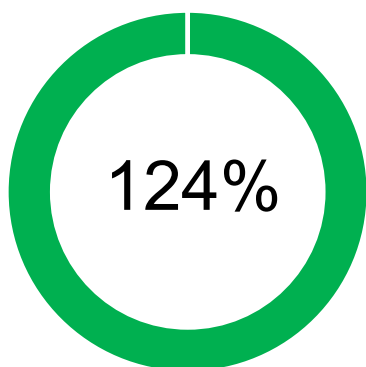
Муниципалитет	План на 2022 год	План на 2021 год	Факт за 2021 год
Приморский край	161 435,90	148 565,10	246541,4
Дальнереченск	253,3	241,3	606,6
Арсеньев	1 300,60	1 182,40	2 398,8
Дальнегорск	652	621	1 092,8
Большой Камень	11 442,00	10 401,80	11 660,4
Владивосток	85 237,60	77 488,70	83 221,3
Артем	4071,5	3 877,60	3 948,5
Спасск-Дальний	529,8	504,5	501,9
Уссурийск	5 358,90	5 103,70	4 667,8
Находка	16 975,60	15 432,30	12 219,7
Лесозаводск	673,1	641,1	470,3
Партизанск	524,8	499,8	333,1
Фокино	1 438,50	1 370,00	380,4

Объём инвестиций в основной капитал, млн. руб.

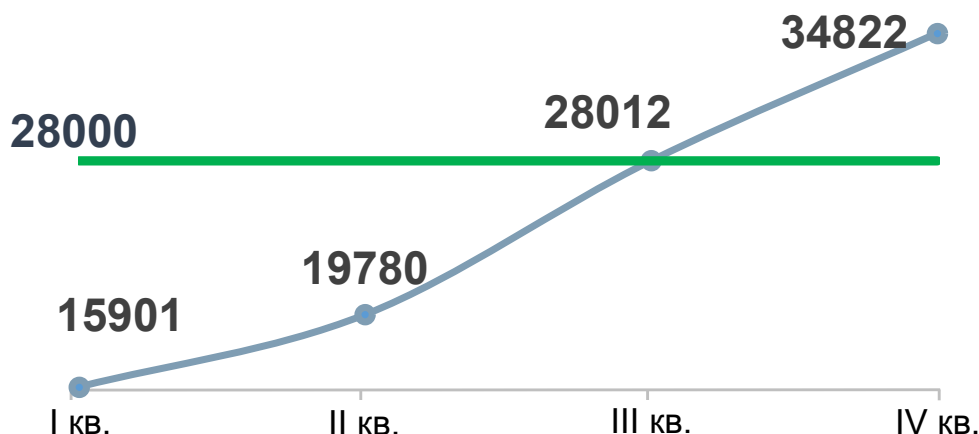
Муниципалитет	План на 2022 год	План на 2021 год	Факт за 2021 год
Приморский край	161 435,90	148 565,10	172 126,4
Шкотовский район	3 516,50	3 349,00	24 113,2
Пограничный округ	82,9	78,9	231,8
Тернейский округ	1 568,40	1 493,80	3 059,9
Ольгинский район	45,9	43,7	70,5
Пожарский район	779,5	742,4	1 165,9
Чугуевский округ	239,8	228,4	328,7
Яковлевский район	76,5	72,9	104,2
Ханкайский округ	794,5	756,7	1 070,2
Красноармейский район	1 114,10	1 061,00	1 340,8
Хасанский район	1 656,50	1 577,60	1 929,4
Надеждинский район	4 781,30	4 346,70	4 907,3
Черниговский район	72	68,5	72,2
Спасский район	1 434,50	1 366,10	1 356,6
Михайловский район	12 571,30	11 972,70	9 473,0
Партизанский район	524,3	499,3	366,2
Кировский район	425,4	405,2	269,2
Октябрьский район	216,3	206	134,5
Анучинский округ	78,5	74,8	47,5
Хорольский округ	191,1	182	106,2
Кавалеровский район	171,1	163	91,0
Дальнереченский район	110,5	105,2	29,9
Лазовский округ	2 527,30	2 407,00	356,4

Количество налогоплательщиков налога на профессиональный доход, человек

Уровень достижения в 2021 году



Динамика достижения индикатора в 2021 году



34

Без отклонений

0

Некритические отклонения

0

Критические отклонения

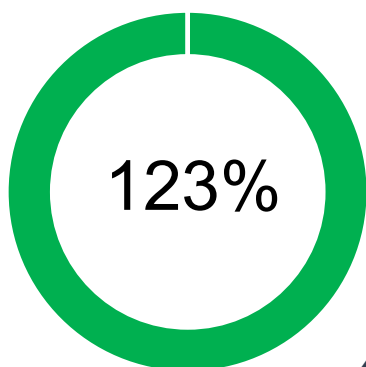
Муниципалитет	План на 2022 год	План на 2021 год	Факт за 2021 год
Приморский край	32184	28000	34822
Большой Камень	532	463	611
Владивосток	11571	10062	12812
Дальнегорск	724	630	802
Партизанск	638	555	706
Спасск-Дальний	645	561	713
Фокино	418	364	461
Находка	2735	2379	2965
Арсеньев	986	858	1068
Уссурийск	3872	3367	4121
Артем	2104	1830	2132
Дальнереченск	483	420	469
Лесозаводск	693	603	649

Количество налогоплательщиков налога налога на профессиональный доход, человек

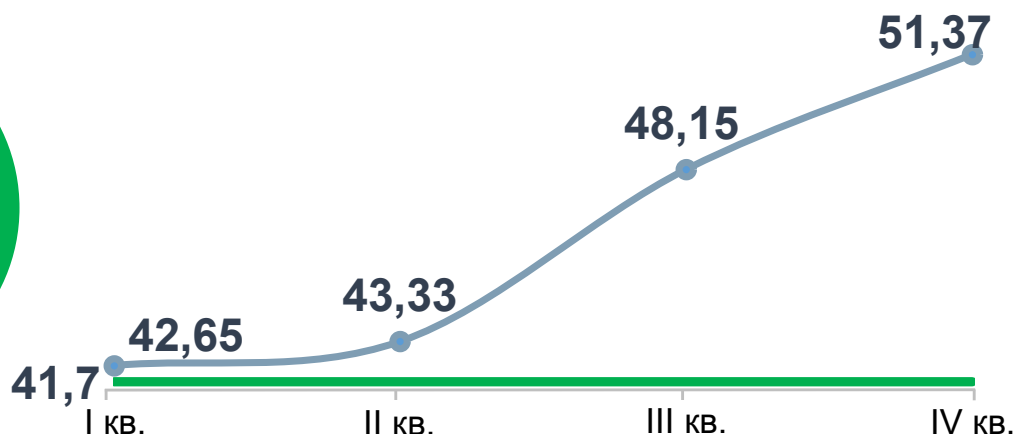
Муниципалитет	План на 2022 год	План на 2021 год	Факт за 2021 год
Приморский край	32184	28000	34822
Тернейский округ	98	86	121
Чугуевский округ	213	186	261
Михайловский район	422	367	506
Ханкайский округ	241	210	288
Яковлевский район	165	144	197
Ольгинский район	97	85	113
Хорольский округ	327	285	374
Шкотовский район	277	241	316
Анучинский округ	210	183	238
Пограничный округ	257	224	288
Спасский район	330	287	369
Надеждинский район	716	623	780
Дальнереченский район	124	108	135
Черниговский район	456	397	486
Кавалеровский район	339	295	355
Красноармейский район	209	182	218
Партизанский район	418	364	435
Хасанский район	428	373	442
Лазовский округ	162	141	163
Октябрьский район	404	352	395
Пожарский район	566	493	535
Кировский район	324	282	298

Доля граждан, систематически занимающихся спортом, %

Уровень достижения
в 2021 году



Динамика достижения
показателя в 2021 году



33

Без
отклонений

1

Некритические
отклонения

0

Критические
отклонения

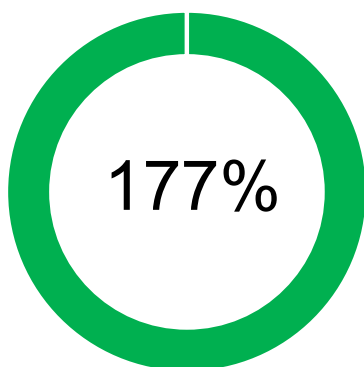
Муниципалитет	План на 2022 год	План на 2021 год	Факт за 2021 год
Приморский край	46,8	41,7	51,37
Владивосток	51,83	49,88	59,41
Артем	55,75	55,53	57,82
Уссурийск	50,94	48,31	57,59
Арсеньев	50,84	48,16	54,37
Лесозаводск	46,53	41,7	51,99
Находка	48,08	44,02	46,25
Спасск-Дальний	47,36	42,94	45,50
Дальнегорск	46,49	41,63	44,50
Дальнереченск	45,23	39,74	44,16
Большой Камень	45,4	40	40,55
Фокино	40,4	32,5	37,67
Партизанск	35,5	25,15	28,01

Доля граждан, систематически занимающихся спортом, %

Муниципалитет	План на 2022 год	План на 2021 год	Факт за 2021 год
Приморский край	46,8	41,7	51,37
Спасский район	36,73	27	46,29
Тернейский округ	41,54	34,21	54,89
Анучинский округ	42,4	35,5	45,44
Шкотовский район	46,73	42	51,70
Надеждинский район	44,07	38	46,29
Кавалеровский район	42,61	35,81	43,35
Пограничный округ	40,17	32,16	37,61
Ханкайский округ	45,01	39,42	45,53
Хорольский округ	48,8	45,1	51,73
Черниговский район	47,96	43,84	49,50
Пожарский район	45,95	40,83	46,08
Лазовский округ	42,79	36,09	40,46
Михайловский район	43,08	38,01	41,90
Хасанский район	42,07	35	38,26
Дальнереченский район	43,66	37,39	40,04
Ольгинский район	40,67	32,9	35,05
Партизанский район	43,73	37,5	39,93
Яковлевский район	43,43	37,05	39,41
Чугуевский округ	39,29	30,84	32,51
Октябрьский район	45,4	40	41,97
Красноармейский район	44,79	39,09	39,46
Кировский район	40,83	33,15	26,53

Эффективность выявления талантов, %

Уровень достижения
в 2021 году



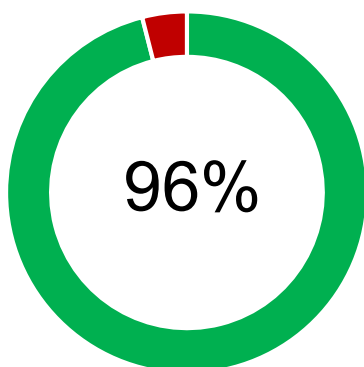
План
на 2022 год 20,0

План
на 2021 год 19,26

Факт
за 2021 год 34,2

Численность победителей и призеров конкурсных мероприятий (олимпиад), человек

Уровень достижения
в 2021 году

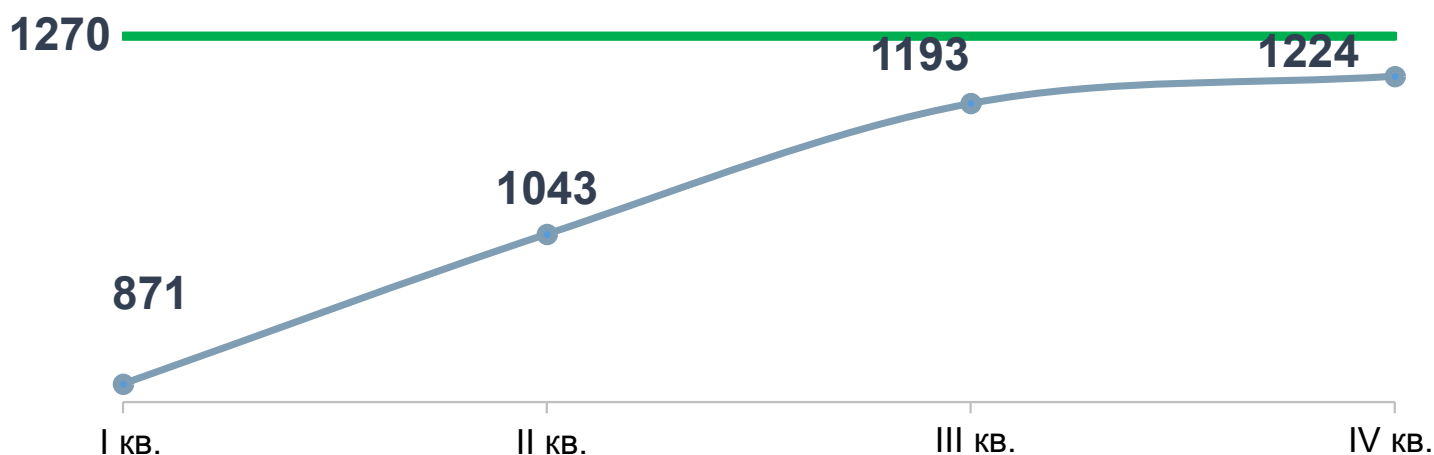


План
на 2022 год 1520

План
на 2021 год 1270

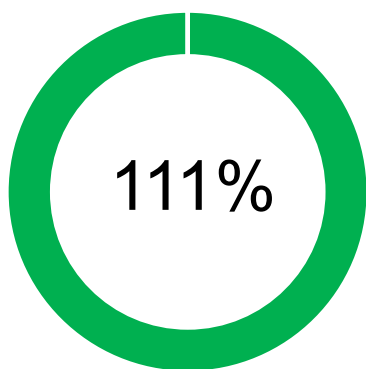
Факт
за 2021 год 1224

Динамика достижения показателя в 2021 году



Объём жилищного строительства, тыс. м²

Уровень достижения
в 2021 году



Динамика достижения
показателя в 2021 году



14

Без
отклонений

7

Некритические
отклонения

13

Критические
отклонения

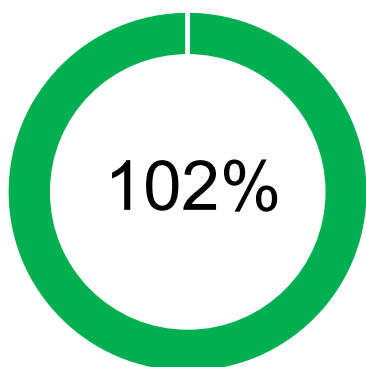
Муниципалитет	План на 2022 год	План на 2021 год	Факт за 2021 год
Приморский край	1000	800	885,332
Фокино	4,061	3,249	6,529
Спасск-Дальний	2,669	2,135	2,79
Владивосток	450,655	360,544	453,905
Находка	50,859	40,687	44,573
Дальнегорск	1,742	1,394	1,507
Уссурийск	106,896	85,517	76,636
Артем	115,847	92,678	82,169
Большой Камень	37,076	29,661	23,38
Партизанск	6,315	5,052	3,668
Лесозаводск	11,177	8,942	6,264
Арсеньев	11,763	9,41	5,429
Дальнереченск	2,967	2,373	1,155

Объём жилищного строительства, тыс. м²

Муниципалитет	План на 2022 год	План на 2021 год	Факт за 2021 год
Приморский край	1000	800	885,332
Ольгинский район	0,295	0,236	0,541
Михайловский район	5,4	4,32	8,275
Ханкайский округ	1,863	1,49	2,348
Анучинский округ	3,297	2,637	4,099
Пограничный округ	3,018	2,414	3,165
Надеждинский район	100	80	100,252
Партизанский район	21,365	17,092	20,873
Лазовский округ	1,879	1,503	1,735
Спасский район	6,016	4,812	5,436
Хасанский район	13,49	10,792	10,003
Октябрьский район	3,337	2,67	2,246
Шкотовский район	5,475	4,38	3,609
Красноармейский район	2,116	1,693	1,367
Пожарский район	2,246	1,797	1,433
Кировский район	4,43	3,544	2,801
Дальнереченский район	0,941	0,753	0,467
Тернейский округ	4,7	3,76	2,134
Чугуевский округ	5,247	4,197	2,059
Кавалеровский район	4,351	3,481	1,646
Черниговский район	4,965	3,972	1,746
Хорольский округ	1,846	1,477	0,597
Яковлевский район	1,707	1,365	0,495

Доля дорожной сети городских агломераций, соответствующая нормативам, %

Уровень достижения
в 2021 году



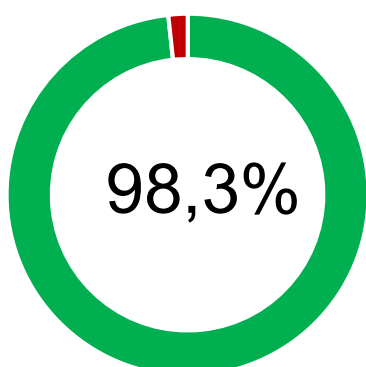
План
на 2022 год 76,0

План
на 2021 год 71

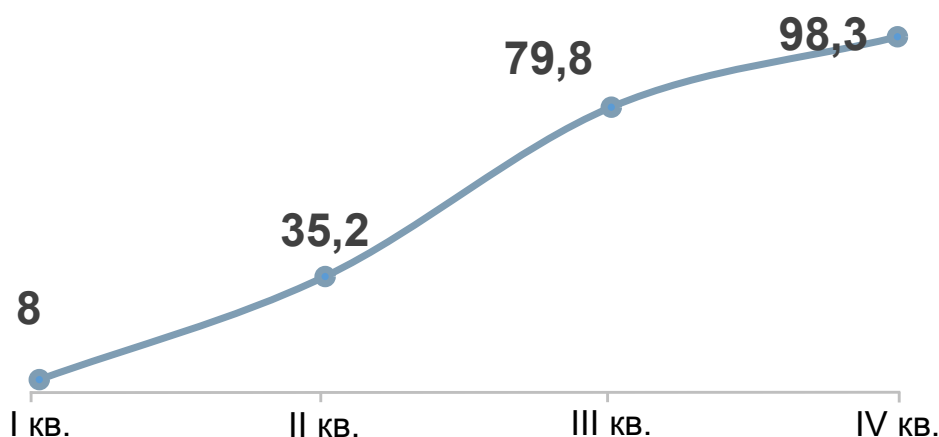
Факт
за 2021 год 72,7

Уровень кассового освоения по контрактам на осуществление дорожной деятельности, %

Уровень достижения
в 2021 году



Динамика достижения
индикатора в 2021 году



Муниципалитет	План на 2022 год	План на 2021 год	Факт за 2021 год
Приморский край	100	100	98,3
Владивосток	100	100	100
Артём	100	100	100
Надеждинский район	100	100	100
Шкотовский район	100	100	100

Качество окружающей среды, %

Доля направленных на захоронение твердых коммунальных отходов, %

План на 2022 год

99,3

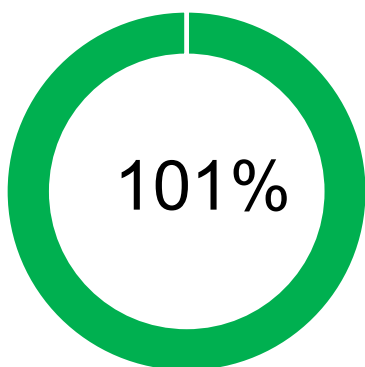
План на 2021 год

99,2

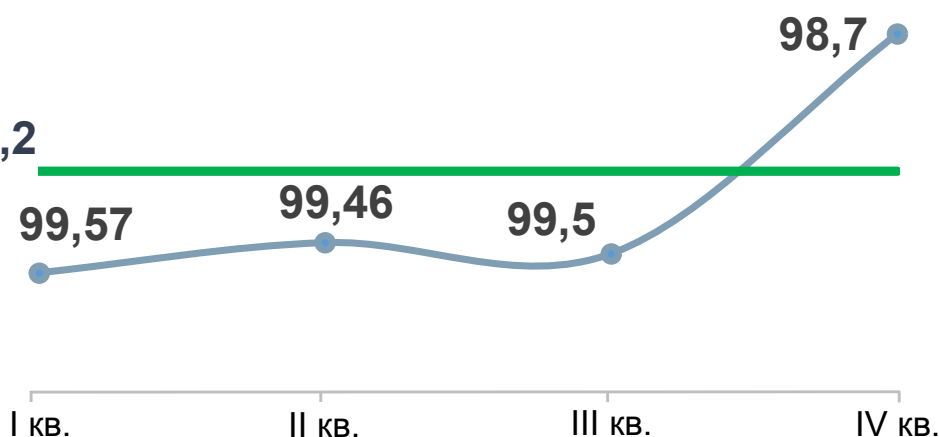
Факт за 2021 год

98,7

Уровень достижения в 2021 году



Динамика достижения индикатора в 2021 году



Доля твердых коммунальных отходов направленных на обработку (сортировку), %

План на 2022 год

41

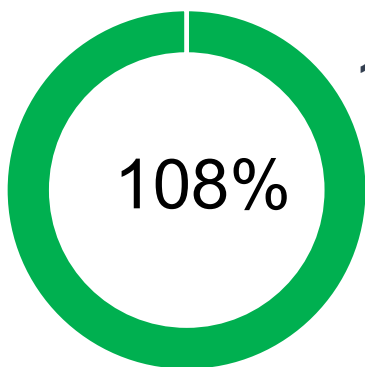
План на 2021 год

18,4

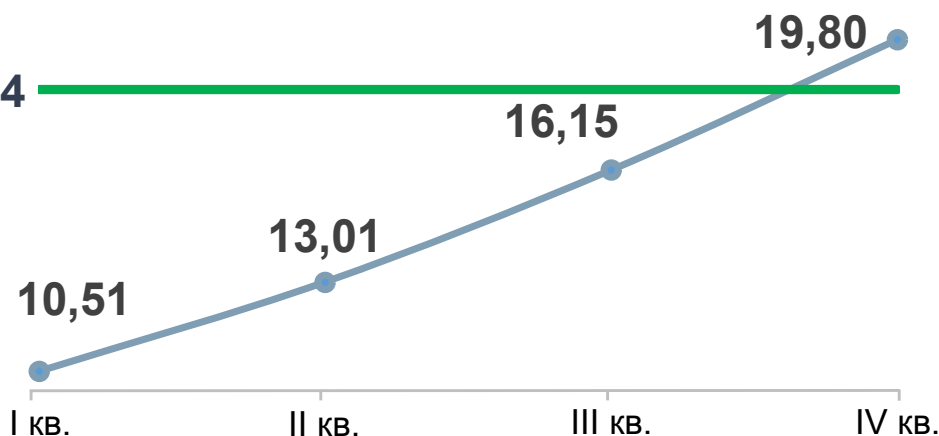
Факт за 2021 год

19,8

Уровень достижения в 2021 году

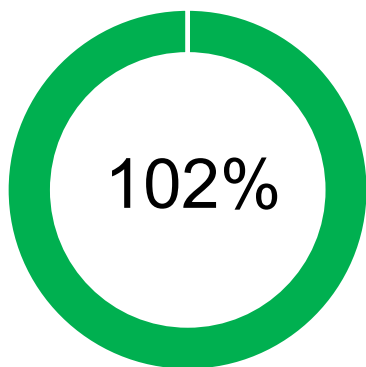


Динамика достижения индикатора в 2021 году

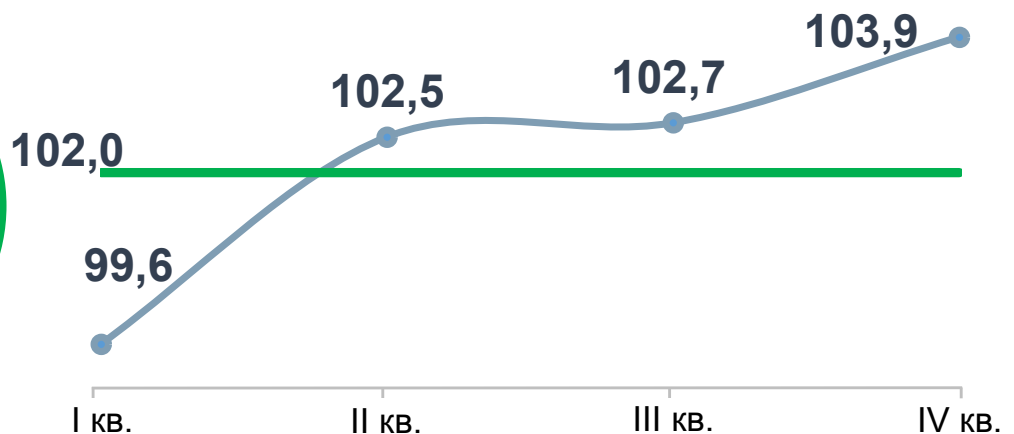


Темп роста реальной заработной платы, %

Уровень достижения
в 2021 году



Динамика достижения
показателя в 2021 году



15

Без
отклонений

19

Некритические
отклонения

0

Критические
отклонения

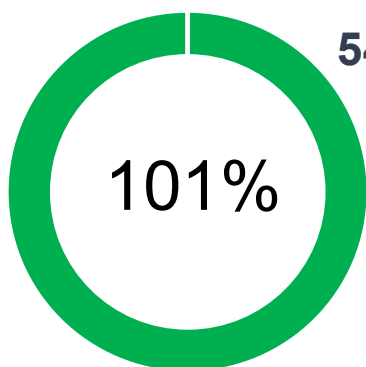
Муниципалитет	План на 2022 год	План на 2021 год	Факт за 2021 год
Приморский край	104,4	102	103,9
Дальнегорск	104,5	102,2	105,1
Владивосток	104,7	102,3	105,1
Фокино	105,5	102,7	105,1
Артем	105,1	102,5	104,1
Находка	105,5	102,7	103,5
Спасск-Дальний	105,5	102,7	101,8
Лесозаводск	105,7	102,8	101,6
Уссурийск	105,5	102,5	101,3
Дальнереченск	105,5	102,7	100,9
Партизанск	104,5	102,2	100,0
Большой Камень	104,5	102,2	99,5
Арсеньев	105,1	102,8	99,8

Темп роста реальной заработной платы, %

Муниципалитет	План на 2022 год	План на 2021 год	Факт за 2021 год
Приморский край	104,4	102	103,9
Пограничный округ	104,5	102,2	119,9
Октябрьский район	105,5	102,7	112,1
Михайловский район	105,2	103,1	111,2
Шкотовский район	104,5	102,2	108,6
Надеждинский район	104,5	102,2	108,4
Спасский район	105,9	102,9	107,6
Пожарский район	105,1	102,7	106,2
Хасанский район	104,5	102,2	105,3
Кировский район	104,5	102,2	105,0
Кавалеровский район	104,5	102,2	104,6
Яковлевский район	104,5	102,2	101,8
Красноармейский район	104,5	102,2	101,7
Черниговский район	108,3	102,6	101,8
Ханкайский округ	108,6	102,7	101,8
Анучинский округ	105,5	102,7	101,7
Ольгинский район	105,5	102,7	101,4
Хорольский округ	105,5	102,7	101,1
Тернейский округ	104,5	102,2	100,2
Чугуевский округ	105,3	102,5	99,5
Партизанский район	104,5	102,2	98,9
Дальнереченский район	104,5	102,2	95,2
Лазовский округ	104,5	102,2	88,3

Номинальная начисленная заработная плата, рублей

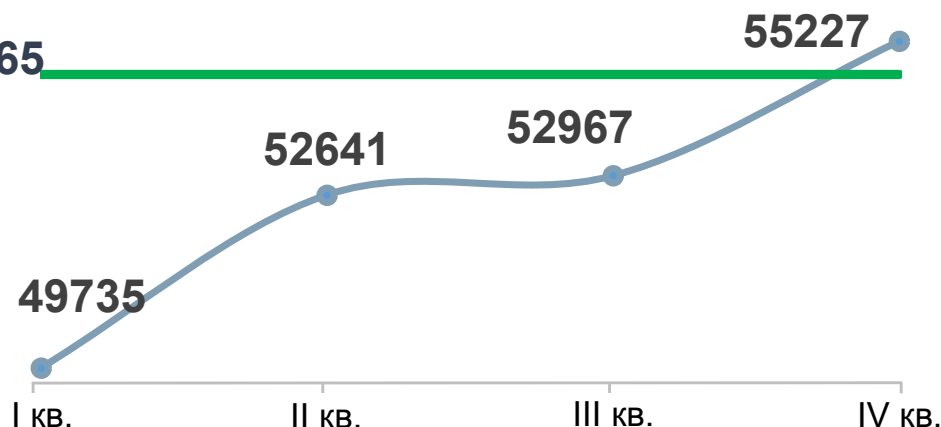
Уровень достижения
в 2021 году



24

Без
отклонений

Динамика достижения
индикатора в 2021 году



10

Некритические
отклонения

0

Критические
отклонения

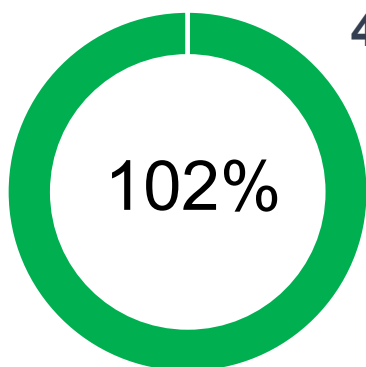
Муниципалитет	План на 2022 год	План на 2021 год	Факт за 2021 год
Приморский край	58 272,50	54 664,60	55227,00
Владивосток	76 495,67	71 864,71	75477,8
Дальнегорск	49 306,00	46 366,00	48384,0
Артем	58 680,00	55 000,00	56898,2
Находка	68 133,00	63 773,00	65819,9
Фокино	50 130,20	46 922,80	48415,8
Спасск-Дальний	47 174,80	44 156,50	44572,8
Уссурийск	55 683,60	52 019,40	52496,0
Лесозаводск	53 243,00	49 791,00	49874,3
Большой Камень	101 842,11	95 770,27	95740,6
Партизанск	57 083,00	53 679,00	53348,3
Дальнереченск	56 859,70	53 221,79	52773,2
Арсеньев	54 000,00	50 500,00	49728,6

Номинальная начисленная заработная плата, рублей

Муниципалитет	План на 2022 год	План на 2021 год	Факт за 2021 год
Приморский край	58 272,50	54 664,60	64 122,30
Пограничный округ	41 559,20	39 081,20	46832,2
Октябрьский район	50 918,88	47 676,86	52937,3
Михайловский район	47 894,20	45 132,80	49598,4
Надеждинский район	49 236,80	46 301,10	50172,6
Шкотовский район	68 203,00	63 216,00	68062,2
Спасский район	47 950,00	44 800,00	47769,2
Хасанский район	51 798,78	48 710,30	51187,5
Кировский район	41 082,36	38 633,03	40445,3
Кавалеровский район	47 256,00	44 438,00	45910,9
Яковлевский район	41 769,43	39 278,94	39906,7
Красноармейский район	55 065,00	51 782,00	52585,1
Ольгинский район	50 008,00	46 808,00	47254,4
Ханкайский округ	51 644,40	46 960,30	47388,6
Хорольский округ	44 658,70	41 801,34	42162,4
Тернейский округ	63 972,00	60 157,40	60355,8
Черниговский район	49 808,18	45 371,82	45486,5
Анучинский округ	52 101,00	48 673,12	48544,5
Чугуевский округ	42 677,80	39 945,15	39601,6
Партизанский район	47 262,10	44 444,11	43928,8
Пожарский район	58 347,30	54 822,00	53356,9
Дальнереченский район	43 781,00	41 170,00	39109,8
Лазовский округ	66 334,43	62 379,57	55307,2

Число посещений библиотек, тыс. единиц

Уровень достижения
в 2021 году



Динамика достижения
индикатора в 2021 году



29

Без
отклонений

4

Некритические
отклонения

1

Критические
отклонения

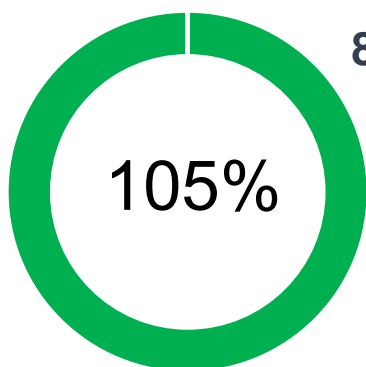
Муниципалитет	План на 2022 год	План на 2021 год	Факт за 2021 год
Приморский край	5 457,18	4 972,49	5 063,449
Спасск-Дальний	74,56	68,35	81,527
Артем	195,91	175,54	192,421
Арсеньев	178,85	158,65	171,38
Владивосток	1 413,90	1 266,85	1355,033
Лесозаводск	135,35	124,07	131,497
Уссурийск	368,83	341,39	344,757
Дальнереченск	135,89	124,57	124,629
Находка	534,36	494,61	494,655
Большой Камень	214,47	196,59	196,59
Фокино	141,92	130,1	130,061
Партизанск	148,03	135,7	132,013
Дальнегорск	232,87	213,46	155,832

Число посещений библиотек, тыс. единиц

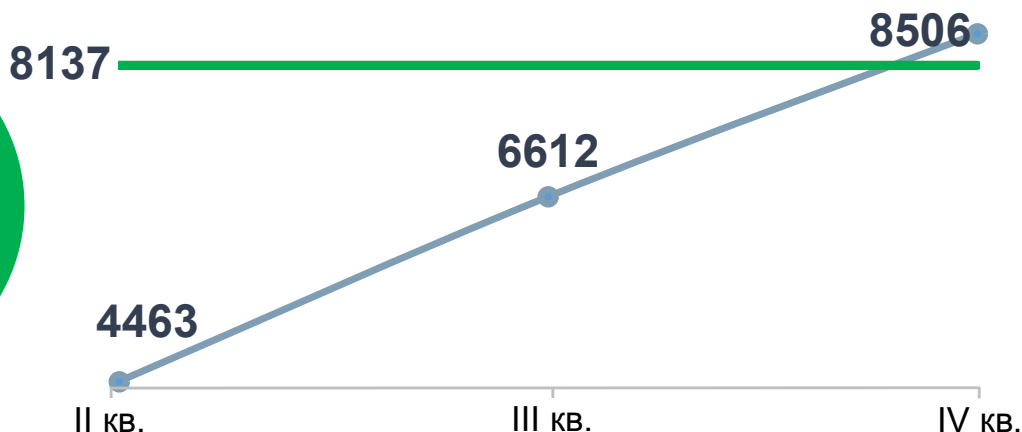
Муниципалитет	План на 2022 год	План на 2021 год	Факт за 2021 год
Приморский край	5 457,18	4 972,49	5 063,449
Яковлевский район	54,24	49,72	65,22
Октябрьский район	44,02	40,35	42,724
Анучинский округ	46,78	42,88	45,143
Тернейский округ	31,75	29,11	30,304
Ольгинский район	42,6	39,05	40,592
Лазовский округ	36,5	33,46	34,715
Ханкайский округ	40,95	37,54	38,912
Кавалеровский район	60,43	55,93	57,164
Черниговский район	88,87	81,46	82,439
Надеждинский район	23,85	21,86	22,121
Хорольский округ	61,45	56,33	56,986
Дальнереченский район	41,66	38,19	38,591
Михайловский район	148,84	136,43	137,501
Пограничный округ	87,17	79,91	80,442
Спасский район	33,18	30,42	30,548
Чугуевский округ	162,04	148,54	149,077
Кировский район	47,71	43,73	43,735
Пожарский район	80,26	73,57	73,57
Партизанский район	265,99	243,82	242,978
Хасанский район	111,96	102,63	95,284
Красноармейский район	56,18	48,15	44,178
Шкотовский район	123,84	113,52	100,83

Количество посещений культурно-досуговых учреждений, тыс. человек

Уровень достижения
в 2021 году



Динамика достижения
индикатора в 2021 году



27

Без
отклонений

6

Некритические
отклонения

1

Критические
отклонения

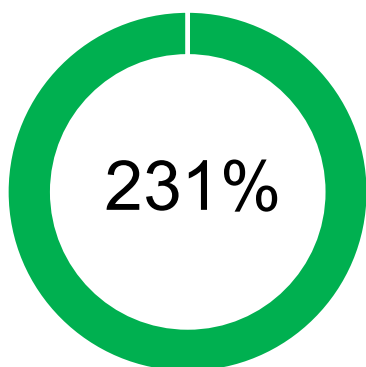
Муниципалитет	План на 2022 год	План на 2021 год	Факт за 2021 год
Приморский край	8 840,67	8 137,05	8 505,85
Спасск-Дальний	206,26	189,07	226,88
Большой Камень	166,83	152,93	178,57
Фокино	192,72	176,66	204,41
Артем	625,76	579,97	596,14
Партизанск	180,73	167,82	171,67
Уссурийск	648,33	596,46	608,73
Владивосток	2 261,50	2 080,58	2114,50
Дальнереченск	143,62	131,65	132,72
Арсеньев	266,41	244,21	244,37
Лесозаводск	298,85	269,45	269,181
Находка	663,94	615,36	610,38
Дальнегорск	173,23	159,15	148,16

Количество посещений культурно-досуговых учреждений, тыс. человек

Муниципалитет	План на 2022 год	План на 2021 год	Факт за 2021 год
Приморский край	8 840,67	8 137,05	8 505,85
Октябрьский район	119,18	109,25	213,03
Лазовский округ	71,5	65,55	86,78
Яковлевский район	74,29	68,25	87,28
Дальнереченский район	71,8	65,82	80,54
Пограничный округ	144,56	133,99	155,28
Надеждинский район	297,2	261,53	291,99
Михайловский район	189,59	174,42	191,80
Хорольский округ	118,04	108,2	117,86
Анучинский округ	108,91	99,84	108,34
Кавалеровский район	173,3	160,92	165,00
Спасский район	276,94	254,42	258,85
Пожарский район	106,6	98,8	100,36
Шкотовский район	201,78	195,22	197,33
Тернейский округ	47,68	43,71	44,15
Чугуевский округ	157,32	144,53	145,21
Черниговский район	243,9	226,05	226,60
Кировский район	109,72	100,57	100,77
Ханкайский округ	112,14	103,93	103,94
Красноармейский район	45,94	39,51	39,08
Партизанский район	161,38	149,86	144,44
Хасанский район	117,87	108,04	91,57
Ольгинский район	69,31	64,24	49,94

Количество граждан, вовлеченных в волонтерскую деятельность, тыс. человек

Уровень достижения в 2021 году



Динамика достижения индикатора в 2021 году



31

Без отклонений

2

Некритические отклонения

1

Критические отклонения

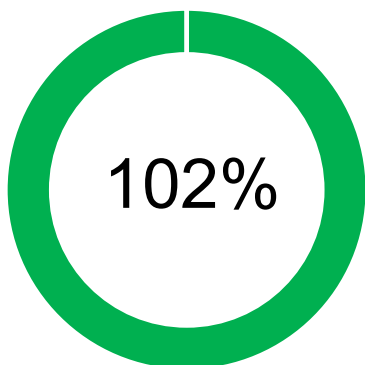
Муниципалитет	План на 2022 год	План на 2021 год	Факт за 2021 год
Приморский край	60,8	43,4	100,44
Дальнереченск	1	0,6	5,904
Артем	3,686	2,8	16,902
Лесозаводск	1,341	0,9	4,851
Арсеньев	3	1,3	5,739
Большой Камень	1,25	1	3,538
Фокино	1,32	1,3	4,158
Партизанск	1,1	0,9	1,800
Спасск-Дальний	1,273	0,9	1,053
Дальнегорск	1,25	1,1	1,230
Находка	4,188	3,6	3,858
Владивосток	19,1	14,681	14,762
Уссурийск	6,106	4,9	4,792

Количество граждан, вовлеченных в волонтерскую деятельность, тыс. человек

Муниципалитет	План на 2022 год	План на 2021 год	Факт за 2021 год
Приморский край	60,8	43,4	100,44
Яковлевский район	0,786	0,3	4,823
Чугуевский округ	0,693	0,5	3,825
Лазовский округ	0,412	0,3	2,008
Шкотовский район	0,768	0,5	3,015
Красноармейский район	0,501	0,4	1,933
Ольгинский район	0,61	0,2	0,859
Дальнереченский район	0,292	0,3	1,042
Хорольский округ	0,842	0,7	2,336
Пограничный округ	0,711	0,3	0,748
Партизанский район	0,947	0,7	1,512
Черниговский район	1,024	0,8	1,501
Тернейский округ	0,335	0,3	0,492
Хасанский район	0,978	0,9	1,459
Анучинский округ	0,4	0,3	0,471
Пожарский район	1,025	0,7	1,096
Кировский район	0,574	0,5	0,753
Надеждинский район	1,239	1	1,315
Ханкайский округ	0,546	0,5	0,656
Михайловский район	0,898	0,7	0,898
Спасский район	0,879	0,7	0,721
Кавалеровский район	0,753	0,6	0,521
Октябрьский район	0,859	0,8	0,205

Индекс вовлеченности в систему воспитания, %

Уровень достижения
в 2021 году



План
на 2022 год 103

План
на 2021 год 101

Факт
за 2021 год 189,5

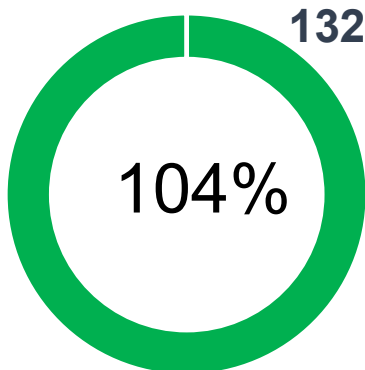
Число участников межведомственного проекта «Культура для школьников», человек

План
на 2022 год 59 653

План
на 2021 год 132 663

Факт
за 2021 год 137 487

Уровень достижения
в 2021 году



Динамика достижения
индикатора в 2021 году



Индекс вовлеченности в систему воспитания, %

Количество грантов и стипендий врученных молодым авторам и исполнителям, человек

План
на 2022 год

52

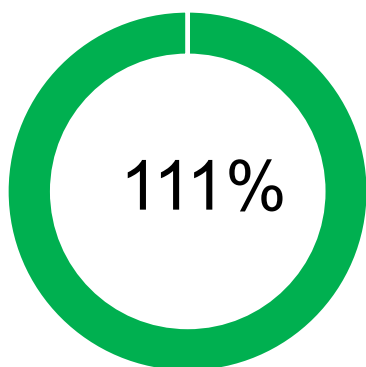
План
на 2021 год

120

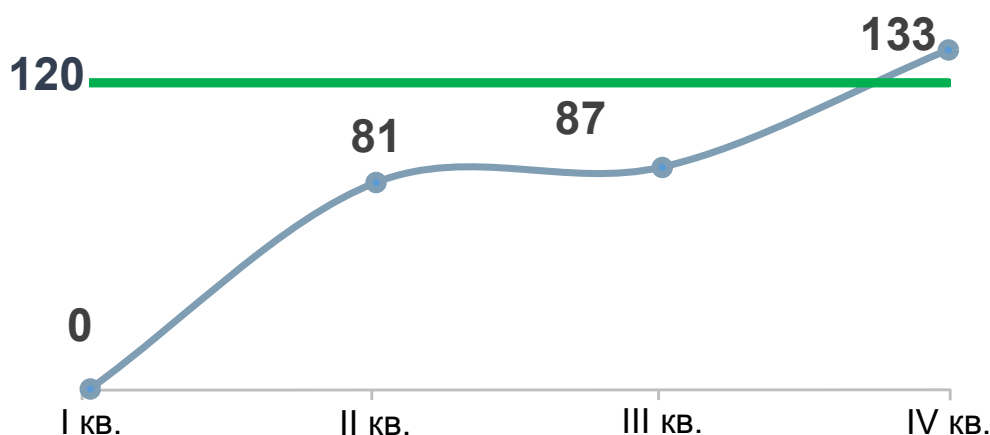
Факт
за 2021 год

133

Уровень достижения
в 2021 году



Динамика достижения
индикатора в 2021 году



Число посетителей творческих проектов в области искусства, человек

План
на 2022 год

56 619

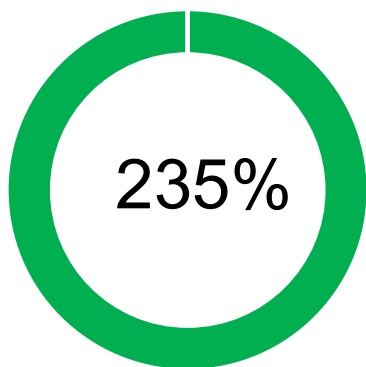
План
на 2021 год

70 881

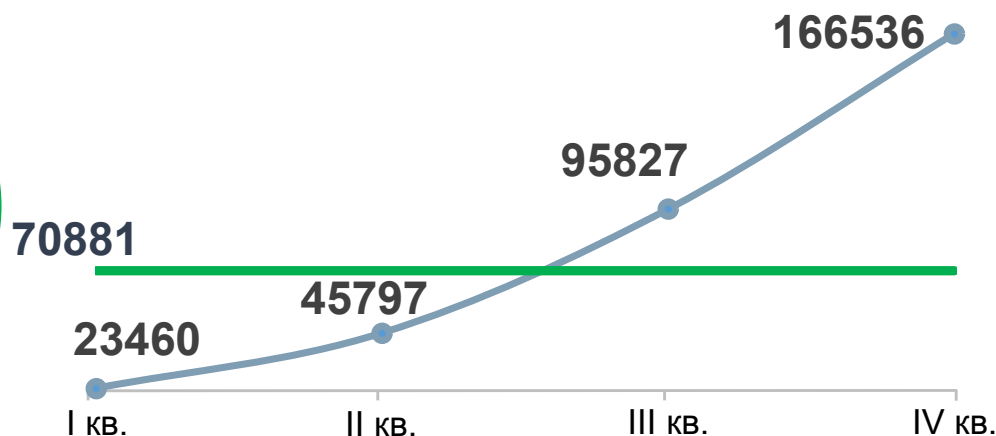
Факт
за 2021 год

166 536

Уровень достижения
в 2021 году



Динамика достижения
индикатора в 2021 году



Рисковые показатели Указа 68 в 2022 году

Показатель	План
Доверие к власти, %	19,1
Численность населения, тыс. чел.	1848
Ожидаемая продолжительность жизни, лет	68,9
Уровень бедности, %	11,7
Уровень образования, %	70,27
Количество семей, улучшивших жилищные условия, тыс. семей	25,7
Реальный среднедушевой доход, %	106,4
Индекс роста физического объёма инвестиций, %	109,2
Индекс «Цифровой зрелости», %	18
Число занятых в МСП, тыс. чел.	314,2
Доля граждан, занимающихся физкультурой и спортом, %	46,8
Эффективность выявления талантов, %	20
Объём жилищного строительства, тыс. м ²	1000
Доля дорожной сети городских агломераций, соответствующей нормативам, %	76,0
Качество городской среды, балл	175
Качество окружающей среды, %	106
Темп роста реальной заработной платы, %	104,4
Число посещений культурных мероприятий, млн. чел.	18,3
Доля граждан, занимающихся волонтерской деятельностью, %	3,5
Индекс вовлеченности в систему воспитания, %	103